

State of Qatar

دولة قطر



وزارة التخطيط التنموي والإحصاء
Ministry of Development Planning and Statistics

النشرة السنوية للإحصاءات الحيوية

المواليد والوفيات

Vital Statistics, Annual Bulletin

Births & Deaths

2014

31th Issue
May, 2016

العدد الحادي والثلاثون
مايو ٢٠١٦

Introduction

Vital Statistics is considered as one of the main pillars of population statistics. It can be obtained from vital registration system or from population surveys and censuses.

Through vital statistics (i.e. births, deaths, marriages, divorces) indicators on population growth rate and trend can be derived, as well as demographic behavior of the society. These indicators can be used as indicatives for achieving short-term and long-term objectives as well as improving social and economic situations of the society

The Ministry of Development Planning & Statistics has the pleasure to introduce the Annual Bulletin of Vital Statistics (Births and Deaths) for the year 2014, hoping that it would be of great value for planners and researchers.

Dr. Saleh bin Mohamed Al-Nabit

Minster of Development Planning &
Statistics

مُقدِّمة

تعتبر الإحصاءات الحيوية أحد الأركان الأساسية للإحصاءات السكانية والتي يمكن الحصول عليها من أنظمة السجلات الحيوية أو من المسوحات والتعدادات السكانية .

وعن طريق الإحصاءات الحيوية (مواليد ووفيات - زواج وطلاق) يمكن التوصل إلى مؤشرات عن معدل واتجاه النمو السكاني كما يمكن التعرف على السلوك الديموغرافي للمجتمع بشكل عام . وتستخدم المؤشرات التي توفرها الإحصاءات الحيوية كمعالم لبلوغ الأهداف القصيرة والبعيدة ولتحسين الأوضاع الاجتماعية والاقتصادية لكافة أفراد المجتمع.

ويسر وزارة التخطيط التنموي والإحصاء أن تقدم هذه النشرة السنوية للإحصاءات الحيوية (المواليد والوفيات) لعام ٢٠١٤ آملين أن تكون ذات فائدة كبيرة للمخططين والباحثين .

د. صالح بن محمد النابت

وزير التخطيط التنموي والإحصاء

Preface

The data presented in this bulletin is a result of cooperation between Ministry of Development Planning & Statistics & Health Ministry based on the agreed upon questionnaires (presented in the annex) in accordance with the Law No. 5, 1982 regarding Vital Registration System.

The data covers the registered vital events for the Qataris in Qatar and abroad, and the registered vital events for Non-Qataris (Residents).

تقديم

البيانات الواردة بهذه النشرة هي حصيلة تعاون بين وزارة التخطيط التنموي والإحصاء ووزارة الصحة وفقاً للاستمارات (المعرضة بالملاحق) التي تم الاتفاق عليها طبقاً للقانون رقم (٥) لسنة ١٩٨٢م الخاص بتسجيل المواليد والوفيات .

وبالنسبة للشمول فإن هذه البيانات تشمل الـواقعات الحيوية المسجلة للقطريين داخل وخارج قطر. والواقعات الحيوية المسجلة لغير القطريين (المقيمين).

Definitions

1 - Live Birth

Live birth is the complete expulsion or extraction from its mother of a product of conception, irrespective of the duration of pregnancy, which after such separation breathes or shows any other evidence of life such as beating of the heart, pulsation of the umbilical cord, or definite movement of voluntary muscles, whether or not the umbilical cord has been cut or the placenta is attached; each product of such a birth is considered live-born regardless of gestational age.

2 - Death:

Death is the permanent disappearance of all evidence of life at any time after live birth has taken place (Postnatal cessation of vital functions without capability of resuscitation). This definition therefore excludes fetal deaths.

3 - Fetal Death

Fetal Death is death prior to the complete expulsion or extraction from its mother of a product of conception, not less than 28 weeks duration of pregnancy; the death is indicated by the fact that after such separation the fetus does not breathe or show any other evidence of life, such as beating of the heart pulsation of the umbilical cord, or definite movement of voluntary muscles.

4 - Infants:

Infants are understood to refer to children under one year old.

5 - Municipality

Means place of mother residence in births tables and place of residence of the deceased in deaths tables.

6- Not Registered

Not registered are those births who were registered in the preventive Health Records on a subsequent data of their birth and after publishing the annual bulletin of births for the same year.

تعريف

١ - المولود الحي

المولود حي هو المولود الذي عند تمام خروجه أو استخراجة تنفس أو ظهر عليه أي علامة من علامات الحياة الأخرى مثل:

ضربات القلب أو نبض الحبل السري أو تحريك العضلات الإرادية - سواء انفصلت المشيمة أو بقيت متصلة وذلك بغض النظر عن مدة الحمل.

٢ - الوفاة :

يقصد بالوفاة هي الانقطاع الدائم عن الحياة بعد حدوث الولادة الحية وهذا التعريف لا يشمل المولود الميت .

٣ - المولود ميت

يقصد بالمولود ميت الجنين الذي ولد ميتاً بعد مدة حمل لا تقل عن ٢٨ أسبوع سواء حدثت الوفاة قبل الوضع أو أثناءه ولم تظهر عليه بعد الانفصال التام عن الأم أية علامة من علامات الحياة مثل التنفس ، ضربات القلب أو نبض الحبل السري أو الحركات الواضحة للعضلات الإرادية .

٤ - الأطفال الرضع

الأطفال الرضع هم الأطفال الذين لا تتجاوز أعمارهم عاماً كاملاً .

٥ - البلدية

المقصود بالبلدية هو مكان إقامة الأم في جداول المواليد ومكان إقامة المتوفى في جداول الوفيات.

٦ - فاقد القيد

فاقد القيد هم المواليد الذين تم قيدهم في سجلات الصحة الوقائية في تاريخ لاحق لمولدهم وبعد صدور النشرة السنوية للمواليد لنفس العام.

المؤشرات والمعدلات الحيوية INDICATORS & VITAL RATES

First: Births and Fertility Rates :

أولاً : معدلات المواليد والخصوبة :

1- Crude birth rate (CBR) :

١- معدل المواليد الخام :

The number of live births during a particular year per 1000 mid-year total population

وهو عدد المواليد أحياء خلال سنة معينة لكل ألف من السكان في منتصف السنة .

$$CBR = \frac{B}{P} \times 1000$$

Where :

B: number of live births that occurred during a particular year (or average annual births of a period)

P : mid-year (or mid-interval) estimated population.

حيث

B : عدد الولادات الحية التي حدثت خلال سنة معينة (أو المتوسط السنوي لفترة زمنية) .

P : تقدير السكان في منتصف السنة (أو منتصف الفترة الزمنية) .

2- General Fertility Rate :

٢- معدل الخصوبة العام :

The number of live births per 1000 mid-year female population of childbearing age (15-49)

وهو عدد المواليد أحياء لكل ألف امرأة في سن الإنجاب (١٥-٤٩) في منتصف السنة .

$$GFR = \frac{B}{F_{15-49}} \times 1000$$

Where :

B: number of live births that occurred during a particular year (or average annual births of a period)

F₁₅₋₄₉ mid-year female population aged (15-49) (i.e. in childbearing age).

حيث

B : عدد الولادات الحية التي حدثت خلال سنة معينة (أو المتوسط السنوي لفترة زمنية) .

F₁₅₋₄₉ تقدير النساء في سن الحمل (١٥-٤٩) في منتصف السنة (أو منتصف الفترة الزمنية) .

3- Age specific Fertility Rate :

٣- معدل الخصوبة العمرية :

The annual number of live births per 1000 women of a specified age. Symbolically, it is expressed

as:

وهو عدد الولادات الحية سنوياً لكل ألف امرأة في عمر معين ، ويعبر عنها في الصيغة التالية:

$${}_n f_x = \frac{{}_n B_x}{{}_n F_x} \times 1000$$

Where :

{}_n f_x : is age-specific fertility rate of women aged x to x+n years .

{}_n F_x: is the number of women aged x to x+n years at mid-year

{}_n B_x : is the number of births to women aged x to x+n years during a calendar year of annual average for an interval.

n : is the number of years in the age interval.

حيث :

{}_n f_x : هو معدل الخصوبة العمرية للنساء في العمر x إلى x+n

{}_n F_x : هو عدد النساء في الفئة العمرية x إلى x+n في منتصف السنة .

{}_n B_x : عدد المواليد للنساء في الفئة العمرية x على x+n أو المتوسط السنوي لفترة زمنية معينة .

n : طول الفئة العمرية

4- Total Fertility Rate (TFR) :

٤- معدل الخصوبة الكلية :

It is obtained by summing the age-specific fertility rates for single years of age over the childbearing span and it is computed on a "per woman" basis. It states the total number of children an average woman would bear during her lifetime if she were to bear children throughout her reproductive years at rates specified by the schedule of age-specific fertility rate for the particular year or time interval. It assumes that this hypothetical woman does not die before the end of her childbearing age (i.e. age 50)

ويتم الحصول عليه بتجميع معدلات الخصوبة العمرية للسنوات الفردية خلال مدى سن الحمل ، وهي تحسب لكل امرأة. وهي تعطي إجمالي عدد الأطفال الذين في المتوسط تنجبهم السيدة طول حياتها على أساس أن إنجابها يحدث خلال فترة حياتها الإنجابية طبقاً لنمط ومستوى معدلات الخصوبة العمرية السائدة خلال السنة المعنية. وهو يفترض أن المرأة سوف تظل على قيد الحياة حتى تبلغ نهاية فترتها الإنجابية .

The TFR formula is :

والمعدل كما يلي :

$$TFR = n \sum_{15}^{49} \left(\frac{nB_x}{nF_x} \right)$$

Where data are grouped into age intervals of n (usually 5) years.

حيث المعدل يحسب عادة من بيانات مبنية في فئات عمرية n (وعادة ما تكون فئات خمسية)

5- Gross Reproduction Rate (GRR)

٥- معدل الإحلال الإجمالي :

It is identical to TFR except that it refers to female births only. This measure indicates how many daughters a woman would bear during her lifetime if, throughout her reproductive life, she is exposed to the age-specific rate of bearing female infant that is recorded for a particular year or certain interval of time. In other words, it is based on ASFR for female births only.

وهو مناظر تماماً لمعدل الخصوبة الكلية (TFR) ، عدا أنه يعود إلى المواليد الإناث فقط. وهذا المقياس يعبر عن كم من الأطفال الإناث اللاتي تنجبهن الأم خلال فترة حياتها الإنجابية ، إذا تعرضت لمعدلات الخصوبة العمرية (لإنجاب الإناث) والتي سجلت خلال سنة معينة (أو لمتوسط سنوي لفترة زمنية معينة) ، أو بمعنى آخر أنها تقوم على أساس معدلات الخصوبة العمرية للمواليد الإناث فقط

If we multiply the TFR by the proportion of all births in the year that were female, we will obtain a very close approximation of the GRR

وإذا ضربنا معدل الخصوبة الكلية (TFR) في نسبة إجمالي المواليد الإناث إلى إجمالي المواليد خلال السنة ، سوف نحصل على تقدير قريب جداً لمعدل الإحلال الإجمالي (GRR) .

6- Mean Age of childbearing (MACB)

٦- متوسط عمر المرأة عند الإنجاب :

This is obtained by multiplying the percentage of total births that occur in each age interval by the mid-point of that age interval, then summing across all intervals and dividing the resulting total by 100

وهذا يتم الحصول عليه بضرب التوزيع النسبي المنوي لجملة المواليد التي أنجبت لكل فئة عمرية للأمهات ، بضربها في مركز الفئة العمرية وبالتجمع على مدى الفئات العمرية والقسم على مائة .

Second : Mortality rates

ثانياً : معدلات الوفيات

1- Crude Death Rate (CDR) :

١- معدل الوفيات الخام :

The crude death rate is :

معدل الوفاة الخام يحسب على أساس :

$$CDR = \frac{D}{P} \times 1000$$

Where :

D : is the total number of deaths at a certain area during a specific year (or annual average of an interval period)

حيث :
D : هو إجمالي عدد الوفيات في منطقة معينة خلال سنة معينة (أو المتوسط السنوي لفترة زمنية معينة).

P : is the mid-year (or mid-period) estimated population living in that area during that year (or period) .

P : هو تقدير عدد السكان في منتصف السنة (أو منتصف الفترة الزمنية للمقيمين في تلك المنطقة خلال هذه السنة (أو الفترة الزمنية)

2- Infant Mortality Rate (IMR)

٢- معدل وفيات الرضع :

Number of infant deaths aged less than one year in a specific year, per 1000 live births during the same year.

عدد وفيات الأطفال دون السنة الأولى من العمر خلال سنة لكل ألف من المواليد أحياء في نفس السنة

$$IMR = \frac{D_o^t}{P^t} \times 1000$$

Where :

D_o^t : is the number of infant deaths (excluding foetal deaths) between birth and before reaching the 1st birthday, among residents in an area during calendar year (or annual average infant deaths for an interval period) .

حيث :
D_o^t : عدد وفيات الرضع أي أقل من سنة (لا تشمل وفيات الأجنة) من لحظة الميلاد وقبل بلوغ عيد الميلاد الأول ، وذلك بين المقيمين في منطقة معينة ، خلال سنة معينة ^t (أو المتوسط السنوي لوفيات الرضع خلال فترة زمنية معينة) .

3- Neonatal Mortality Rate (NMR)

٣- معدل وفيات الأطفال حديثي الولادة :

Number of infant deaths aged less than 28 days in a specific year, per 1000 live births during the same year

عدد وفيات الأطفال دون ٢٨ يوم خلال سنة لكل ألف من المواليد أحياء في نفس السنة.

$$NMR = \frac{D (NMR)}{P} \times 1000$$

4- Post Mortality Rate (PMR)

٤- معدل وفيات الأطفال بعد حديثي الولادة

Number of infant deaths aged 28 day to less than one year in a specific year, per 1000 live births during the same year

عدد وفيات الأطفال ٢٨ يوم حتى أقل من سنة خلال سنة لكل ألف من المواليد أحياء في نفس السنة.

$$PMR = \frac{D (PMR)}{P} \times 1000$$

5- Maternal mortality

٥- وفيات الأمهات أثناء الحمل والولادة

The annual number of deaths of women from pregnancy related causes divided by the number of births per 100.000 ; live births

عدد الوفيات السنوي للنساء أثناء الحمل والولادة مقسوماً على عدد المواليد أحياء خلال السنة لكل ١٠٠,٠٠٠ ولادة حية.

$$M m = \frac{D M}{P} \times 1000$$

6- Child Mortality Rate

The child mortality rate is the probability of dying per 1,000 live-births) between the first and the fifth birth dates.

٦- معدل وفيات الأطفال

معدل وفيات الأطفال هي احتمالية الوفاة (معبر عنها كمعدل لكل ١٠٠٠ ولادة حية) بين تاريخ الميلاد الأول والخامس وعليه فإن:

$$1000 \times \frac{\text{عدد الأطفال المتوفين بين سن السنة الأولى والخامسة خلال فترة محددة}}{\text{إجمالي عدد الولادات الحية خلال نفس الفترة}} = \text{معدل وفيات الأطفال}$$

$$\text{Child mortality rate} = \frac{\text{No. of children died between age one and five during a specified period}}{\text{Total number of live births during the same period}} \times 1000$$

7- Sex Ratio

Sex Ratio at birth is defined as the number of male live-births per 100 female live-births and can be expressed as:

٧- نسبة الجنس

نسبة الجنس عند الولادة يمكن تعريفها بأنها عدد المواليد الذكور أحياء لكل ١٠٠ مولود حي من الإناث ويمكن التعبير عنها كما يلي:

$$100 \times \frac{\text{عدد المواليد الذكور}}{\text{عدد المواليد الإناث}} = \text{نسبة الجنس عند الميلاد}$$

$$\text{Sex Ratio at Birth} = \frac{\text{No of male births}}{\text{No. of female births}} \times 100$$

8- Age-Specific Dease Rate

Age-specific dease rate (ASDRs) can be defined as the rate between number of deaths in a particular age-group and total number of population of the age group.

٨- معدل الوفيات الخاص بعمر معين

معدل الوفيات الخاص بعمر معين يعرف بأنه النسبة بين عدد الوفيات بين مجموعة عمر معينة وإجمالي عدد السكان لتلك المجموعة

$$1000 \times \frac{\text{عدد الوفيات بين مجموعة عمر معينة}}{\text{إجمالي عدد سكان تلك المجموعة}} = \text{معدل الوفيات الخاص بعمر معين}$$

$$\text{Age-Specific Dease Rate} = \frac{\text{No. of deaths in a particular age-group}}{\text{Total number of population of the age group}} \times 1000$$

المحتويات

Contents

Contents

المحتويات

Tables	رقم الصفحة Page No.	رقم الجدول Table No.	الجداول
Introduction			مقدمة
Preface			تقديم
Definitions			تعاريف
CHAPTER ONE: VITAL INDICATORS			الباب الأول : المؤشرات الحيوية
General Fertility, Total Fertility And Gross Reproduction Rates, and Average Age Of Child Bearing by Nationality (2010-2014)		1	معدل الخصوبة العام والخصوبة الكلية و الإحلال الإجمالي ومتوسط عمر المرأة عند الإنجاب حسب الجنسية (٢٠١٠-٢٠١٤)
Crude Birth and Death Rate, Natural Increase Rate, Maternal Mortality Rate and Rate Of Deliveries Under Medical Supervision (2005-2014)		2	معدل المواليد والوفيات الخام ومعدل الزيادة الطبيعية ومعدل وفيات الأمهات ونسبة الولادات التي تجري تحت إشراف صحي (٢٠٠٥-٢٠١٤)
Neonatal Mortality Rate (2005-2014)		3	معدل وفيات حديثي الولادة (٢٠٠٥-٢٠١٤)
Infant Mortality Rate by Nationality & Gender (2005-2014)		4	معدل وفيات الأطفال الرضع حسب الجنسية والنوع (٢٠٠٥-٢٠١٤)
Under (5) Years Mortality Rate by Nationality & Gender (2005-2014)		5	معدل وفيات الأطفال أقل من (٥) سنوات حسب الجنسية والنوع (٢٠٠٥-٢٠١٤)
Child Mortality Rate by Nationality & Gender (2005 - 2014)		6	معدل وفيات الأطفال حسب الجنسية والنوع (٢٠٠٥-٢٠١٤)
CHAPTER TWO: LIVE BIRTHS			الباب الثاني : المواليد الأحياء
Registered Vital Events (2005-2014)		1	الواقعات الحيوية المسجلة (٢٠٠٥-٢٠١٤)
Non-Registered Live Births by Nationality & Gender (2004-2013)		2	المواليد الأحياء فاقدو القيد حسب الجنسية والنوع (٢٠٠٤-٢٠١٣)
Registered Live Births by Nationality, Gender and Gender Ratio at birth (2005-2014)		3	المواليد الأحياء المسجلون حسب الجنسية والنوع ونسبة النوع عند الميلاد (٢٠٠٥-٢٠١٤)
Registered Live Births by Nationality and Gender (2005-2014)		4	المواليد الأحياء المسجلون حسب الجنسية والنوع (٢٠٠٥-٢٠١٤)
Registered Live Births by Nationality, Gender and Municipality 2014		5	المواليد أحياء المسجلون حسب الجنسية والنوع والبلدية ٢٠١٤
Registered Live Births by Month, Municipality and Gender (Qataris) 2014		6-1	المواليد الأحياء المسجلون حسب الشهر والبلدية والنوع (قطريون) ٢٠١٤
Registered Live Births by Month, Municipality and Gender (Non-Qataris) 2014		6-2	المواليد الأحياء المسجلون حسب الشهر والبلدية والنوع (غير قطريين) ٢٠١٤
Registered Live Births by Month, Municipality and Gender (Total) 2014		6-3	المواليد الأحياء المسجلون حسب الشهر والبلدية والنوع (المجموع) ٢٠١٤
Registered Live Births by Nationality, Type of Births and Municipality 2014		7	المواليد الأحياء المسجلون حسب الجنسية ونوع الولادة والبلدية ٢٠١٤
Registered Live Births by Nationality, Delivery Attendant, Municipality and Place of Delivery 2014		8	المواليد الأحياء المسجلون حسب الجنسية وصفة القائم بالتوليد والبلدية ومكان الولادة ٢٠١٤
Registered Live Births by Gender and Nationality (2010-2014)		9	المواليد الأحياء المسجلون حسب النوع والجنسية (٢٠١٠-٢٠١٤)
Registered Live Births by Nationality, Gender and Mother's Age Group 2014		10	المواليد الأحياء المسجلون حسب الجنسية والنوع وفئة عمر الأم ٢٠١٤
Registered Live Births by Gender and Mother's Nationality and Age Group 2014		11	المواليد الأحياء المسجلون حسب جنسية الأم وفئة عمرها ونوع المولود ٢٠١٤
Registered Live Births by Duration of Marriage and Mother's Age Group (Qataris) 2014		12-1	المواليد الأحياء المسجلون حسب مدة الحياة الزوجية وفئة عمر الأم (قطريون) ٢٠١٤

Contents

المحتويات

Tables	رقم الصفحة Page No.	رقم الجدول Table No.	الجدول
Registered Live births by Duration of Marriage and Mother's Age Group (Non-Qataris) 2014		12-2	المواليد الأحياء المسجلون حسب مدة الحياة الزوجية وفئة عمر الأم (غير قطريين) ٢٠١٤
Registered Live Births by Duration of Marriage and Mother's Age Group (Total) 2014		12-3	المواليد أحياء المسجلون حسب مدة الحياة الزوجية وفئة عمر الأم (المجموع) ٢٠١٤
Registered Live Births by Mother's Age Group and Child Order (Qataris) 2014		13-1	المواليد الأحياء المسجلون حسب فئة عمر الأم وترتيب المولود (قطريون) ٢٠١٤
Registered Live Births by Mother's Age Group and Child Order (Non-Qataris) 2014		13-2	المواليد الأحياء المسجلون حسب فئة عمر الأم وترتيب المولود (غير قطريين) ٢٠١٤
Registered Live Births by Mother's Age Group and Child Order (Males) 2014		13-3	المواليد أحياء المسجلون حسب فئة عمر الأم وترتيب المولود (الذكور) ٢٠١٤
Registered Live Births by Mother's Age Group and Child Order (Females) 2014		13-4	المواليد الأحياء المسجلون حسب فئة عمر الأم وترتيب المولود (الإناث) ٢٠١٤
Registered Live Births by Mother's Age Group and Child Order (Total) 2014		13-5	المواليد أحياء المسجلون حسب فئة عمر الام وترتيب المولود (المجموع) ٢٠١٤
Registered Live Births by Duration of Marriage, and Child Order (Qataris) 2014		14-1	المواليد الأحياء المسجلون حسب مدة الحياة الزوجية وترتيب المولود (قطريون) ٢٠١٤
Registered Live Births by Duration of Marriage, and Child Order (Non-Qataris) 2014		14-2	المواليد الأحياء المسجلون حسب مدة الحياة الزوجية وترتيب المولود (غير قطريين) ٢٠١٤
Registered Live Births by Duration of Marriage, and Child Order (Total) 2014		14-3	المواليد الأحياء المسجلون حسب مدة الحياة الزوجية وترتيب المولود (المجموع) ٢٠١٤
Registered Live Births by Educational Status of Father and Mother (Qataris) 2014		15-1	المواليد أحياء المسجلون حسب الحالة التعليمية للأب والأم (قطريون) ٢٠١٤
Registered Live Births by Educational Status of Father and Mother (Other Arabs) 2014		15-2	المواليد الأحياء المسجلون حسب الحالة التعليمية للأب والأم (عرب آخرون) ٢٠١٤
Registered Live Births by Educational Status of Father and Mother (Foreigners) 2014		15-3	المواليد الأحياء المسجلون حسب الحالة التعليمية للأب والأم (أجانب) ٢٠١٤
Registered Live Births by Educational Status of Father and Mother (Total) 2014		15-4	المواليد أحياء المسجلون حسب الحالة التعليمية للأب والأم (المجموع) ٢٠١٤
Registered Live Births By Mother's Age Group and Educational Status (Qataris) 2014		16-1	المواليد الأحياء المسجلون حسب فئة عمر الأم وحالتها التعليمية (قطريات) ٢٠١٤
Registered Live Births By Mother's Age Group and Educational Status (Non-Qataris) 2014		16-2	المواليد أحياء المسجلون حسب فئة عمر الأم وحالتها التعليمية (غير قطريات) ٢٠١٤
Registered Live Births By Mother's Age Group and Educational Status (Total) 2014		16-3	المواليد الأحياء المسجلون حسب فئة عمر الأم وحالتها التعليمية (المجموع) ٢٠١٤
Registered Live Births by Nationality, Gender and Child Weight 2014		17	المواليد الأحياء المسجلون حسب الجنسية والنوع ووزن المولود ٢٠١٤
Registered Live Births by Mother's Age Group, Occupation and Nationality 2014		18	المواليد الأحياء المسجلون حسب فئة عمر الأم ومهنتها وجنسيتها ٢٠١٤
Registered Live Births by Father's Age Group, Occupation and Nationality 2014		19	المواليد الأحياء المسجلون حسب فئة عمر الأب ومهنته وجنسيته ٢٠١٤

CHAPTER THREE: DEATHS

الباب الثالث: الوفيات

Registered Deaths by Nationality and Gender (2005-2014)		1	الوفيات المسجلة حسب الجنسية والنوع (٢٠٠٥-٢٠١٤)
Registered Deaths by Nationality, Gender and Municipality 2014		2	الوفيات المسجلة حسب الجنسية والنوع والبلدية ٢٠١٤
Registered Deaths by Nationality, Gender and Month 2014		3	الوفيات المسجلة حسب الجنسية والنوع والشهر ٢٠١٤
Registered Deaths by Nationality, Gender and Age 2014		4	الوفيات المسجلة حسب الجنسية والنوع والعمر ٢٠١٤
Registered Qatari Deaths by Place of Death, Age Group and Gender 2014		5	الوفيات المسجلة للقطريين حسب مكان الوفاة والفئة العمرية والنوع ٢٠١٤

Contents

المحتويات

Tables	رقم الصفحة Page No.	رقم الجدول Table No.	الجداول
Registered Qatari Deaths by Place of Death and Gender 2014		6	الوفيات المسجلة للقطريين حسب مكان الوفاة والنوع ٢٠١٤
Qatari Overseas Deaths By Age Groups and Gender 2014		7	وفيات القطريين خارج الدولة حسب الفئات العمرية والنوع ٢٠١٤
Registered Deaths by Nationality, Gender and Single Year of Age 2014		8	الوفيات المسجلة حسب الجنسية والنوع واحاد العمر ٢٠١٤
Registered Deaths (15 years old and over) by Marital Status, Age Group and Gender (Qataris) 2014		9-1	الوفيات المسجلة (١٥ عاما فأكثر) حسب الحالة الزوجية وفئة العمر والنوع (قطريون) ٢٠١٤
Registered Deaths (15 years old and over) by Marital Status, Age Group and Gender (Non-Qataris) 2014		9-2	الوفيات المسجلة (١٥ عاما فأكثر) حسب الحالة الزوجية وفئة العمر والنوع (غير قطريين) ٢٠١٤
Registered Deaths (15 years old and over) by Marital Status, Age Group and Gender (Total) 2014		9-3	الوفيات المسجلة (١٥ عاما فأكثر) حسب الحالة الزوجية وفئة العمر والنوع (المجموع) ٢٠١٤
Registered Deaths by Gender and Nationality (2010-2014)		10	الوفيات المسجلة حسب النوع والجنسية (٢٠١٠-٢٠١٤)
Registered Deaths (15 years and over) by Occupation, Age Group and Gender (Qataris) 2014		11-1	الوفيات المسجلة (١٥ عاما فأكثر) حسب المهنة وفئة العمر والنوع (قطريون) ٢٠١٤
Registered Deaths (15 years and over) by Occupation, Age Group and Gender (Non-Qataris) 2014		11-2	الوفيات المسجلة (١٥ عاما فأكثر) حسب المهنة وفئة العمر والنوع (غير قطريين) ٢٠١٤
Registered Deaths (15 years and over) by Occupation, Age Group and Gender (Total) 2014		11-3	الوفيات المسجلة (١٥ عاما فأكثر) حسب المهنة وفئة العمر والنوع (المجموع) ٢٠١٤
Registered Deaths by Nationality, Gender and Cause of Death (ICD 10 Basic List) 2014		12	الوفيات المسجلة حسب الجنسية والنوع وسبب الوفاة (المراجعة العاشرة القائمة الاساسية) ٢٠١٤
Deaths by Gender, Age groups and Cause of Death (ICD 10 Detailed List) 2014 (Qataris)		13-1	الوفيات حسب الفئات العمرية والنوع وسبب الوفاة (المراجعة العاشرة القائمة المفصلة) ٢٠١٤ (قطريون)
Deaths by Gender, Age groups and Cause of Death (ICD 10 Detailed List) 2014 (Non-Qataris)		13-2	الوفيات حسب الفئات العمرية والنوع وسبب الوفاة (المراجعة العاشرة القائمة المفصلة) ٢٠١٤ (غير قطريين)
Deaths by Gender, Age groups and Cause of Death (ICD 10 Detailed List) 2014 (Total)		13-3	الوفيات حسب الفئات العمرية والنوع وسبب الوفاة (المراجعة العاشرة القائمة المفصلة) ٢٠١٤ (المجموع)
CHAPTER FOUR: INFANT DEATHS			الباب الرابع: وفيات الأطفال الرضع
Registered Infant Deaths by Nationality & Gender (2005-2014)		1	وفيات الأطفال الرضع المسجلة حسب الجنسية والنوع (٢٠٠٥-٢٠١٤)
Registered Infant Deaths by Nationality, Gender and Municipality 2014		2	وفيات الأطفال الرضع المسجلة حسب الجنسية والنوع والبلدية ٢٠١٤
Registered Infant Deaths by Nationality, Gender and Month 2014		3	وفيات الأطفال الرضع المسجلة حسب الجنسية والنوع والشهر ٢٠١٤
Registered Infant Deaths by Nationality, Gender and Age 2014		4	وفيات الأطفال الرضع المسجلة حسب الجنسية والنوع والعمر ٢٠١٤
Registered Infant Deaths by Month and Age (Qataris) 2014		5-1	وفيات الأطفال الرضع المسجلة حسب الشهر والعمر (قطريون) ٢٠١٤
Registered Infant Deaths by Month and Age (Non-Qataris) 2014		5-2	وفيات الأطفال الرضع المسجلة حسب الشهر والعمر (غير قطريين) ٢٠١٤
Registered Infant Deaths by Month and Age (Total) 2014		5-3	وفيات الأطفال الرضع المسجلة حسب الشهر والعمر (المجموع) ٢٠١٤
Registered Infant Deaths by Gender and Nationality 2014		6	وفيات الأطفال الرضع المسجلة حسب النوع والجنسية ٢٠١٤
Registered Infant Deaths by Nationality, Gender and Cause of Death (ICD 10 Detailed List) 2014		7	وفيات الاطفال الرضع المسجلة حسب الجنسية والنوع وسبب الوفاة (المراجعة العاشرة القائمة المفصلة) ٢٠١٤

Contents

المحتويات

Tables	رقم الصفحة Page No.	رقم الجدول Table No.	الجدول
CHAPTER FIVE: REGISTERED DEATHS BY CAUSE OF DEATH			الباب الخامس : الوفيات المسجلة حسب سبب الوفاة
Percentage of Registered Deaths by Nationality,Gender and Cause of Death (ICD 10 basic list) (2014)		1	النسب المئوية للوفيات المسجلة حسب الجنسية والنوع وسبب الوفاة (المراجعة العاشرة القائمة الاساسية)(٢٠١٤)
Percentage of Registered Deaths by Nationality,Gender and Cause of Death (ICD 10 basic list) (2013)		2	النسب المئوية للوفيات المسجلة حسب الجنسية والنوع وسبب الوفاة (المراجعة العاشرة القائمة الاساسية)(٢٠١٣)
Percentage of Registered Deaths by Nationality,Gender and Cause of Death (ICD 10 basic list) (2012)		3	النسب المئوية للوفيات المسجلة حسب الجنسية والنوع وسبب الوفاة (المراجعة العاشرة القائمة الاساسية)(٢٠١٢)
Appendices:			ملاحق :
1. Notification of Live Birth			١ - استمارة بلاغ عن مولود حي
2. Notification of Stillbirth			٢ - استمارة بلاغ عن مولود ميت
3. Notification of Death			٣ - استمارة بلاغ عن وفاة

List of Figures

فهرس الرسوم البيانية

Figure	رقم الصفحة Page No.	رقم الشكل Figure No.	الشكل
Under (5) Years Mortality Rate by Natioanlity & Gender (2005-2014)		1	معدل وفيات الأطفال أقل من (٥) سنوات حسب الجنسية والنوع (٢٠١٤ - ٢٠٠٥)
Registerd Vital Events (2005-2014)		2	الوقايع الحيوية المسجلة (٢٠١٤ - ٢٠٠٥)
Registerd Live Births by Nationality and Municipility (2014)		3	المواليد أحياء المسجلون حسب الجنسية والبلدية (٢٠١٤)
Registered Live Births by Month and Gender (2014)		4	المواليد أحياء المسجلون حسب الشهر والنوع (٢٠١٤)
Registered Live Births by Nationality (2014)		5	المواليد أحياء المسجلون حسب الجنسية (٢٠١٤)
Registered Live Births By Nationality and Mother's Age Group (2014)		6	المواليد أحياء المسجلون حسب الجنسية وفئة عمر الأم (٢٠١٤)
Registered Live Births By Mother's Nationality and Age Group (2014)		7	المواليد أحياء المسجلون حسب جنسية الأم وفئة عمرها (٢٠١٤)
Registered Live Births By Mother's Educational Status (2014)		8	المواليد أحياء المسجلون حسب الحالة التعليمية للأم (٢٠١٤)
Registered Deaths By Month and Gender (2014)		9	الوفيات المسجلة حسب الشهر والنوع (٢٠١٤)
Registered Deaths By Nationality and Age (2014)		10	الوفيات المسجلة حسب الجنسية والعمر (٢٠١٤)
Register Qatari Deaths By Place Of Death (2014)		11	الوفيات المسجلة للقطنيين حسب مكان الوفاة (٢٠١٤)
Registered Deaths By Nationality (2014)		12	الوفيات المسجلة حسب الجنسية (٢٠١٤)
Registered Infant Deaths by Nationality (2005-2014)		13	وفيات الأطفال الرضع المسجلة حسب الجنسية (٢٠٠٥-٢٠١٤)
Registered Infant Deaths by Gender and Nationality (2014)		14	وفيات الاطفال الرضع المسجلة حسب النوع والجنسية (٢٠١٤)

الباب الأول: المؤشرات الحيوية

CHAPTER ONE: VITAL INDICATORS

معدل الخصوبة العام والخصوبة الكلية و الإحلال الإجمالي
ومتوسط عمر المرأة عند الإنجاب حسب الجنسية

General Fertility, Total Fertility and Gross Reproduction Rates, and Average Age
Of Child Bearing by Nationality
2010 - 2014

Table No. (1)

جدول رقم (1)

Nationality & Rate	Year	2014	2013	2012	2011	2010	السنة	
							المعدل والجنسية	
GENERAL FERTILITY RATE PER 1000 WOMEN	Qataris	94.87	95.40	86.39	97.85	103.56	قطريات	معدل الخصوبة العام لكل ألف امرأة
	Non-Qataris	64.62	63.70	65.91	65.46	62.22	غير قطريات	
	Total	70.48	70.00	70.34	72.84	71.70	المجموع	
TOTAL FERTILITY RATE PER WOMAN	Qataris	3.20	3.20	3.00	3.38	3.59	قطريات	معدل الخصوبة الكلية لكل امرأة
	Non-Qataris	1.82	1.80	1.89	1.86	1.75	غير قطريات	
	Total	2.00	2.00	2.05	2.12	2.08	المجموع	
GROSS REPRODUCTION RATE	Qataris	1.60	1.50	1.48	1.68	2.17	قطريات	معدل الإحلال الإجمالي
	Non-Qataris	0.89	0.90	0.93	0.91	0.76	غير قطريات	
	Total	1.20	1.00	1.01	1.04	1.02	المجموع	
AVERAGE AGE OF CHILD BEARING	Qataris	31.40	31.40	31.50	31.22	31.26	قطريات	متوسط عمر المرأة عند الإنجاب
	Non-Qataris	29.70	29.30	29.20	29.42	29.69	غير قطريات	
	Total	30.10	29.90	29.90	30.02	30.26	المجموع	

معدل المواليد والوفيات الخام ومعدل الزيادة الطبيعية ومعدل وفيات الأمهات ونسبة الولادات التي تجري تحت إشراف صحي

Crude Birth and Death Rates, Natural Increase Rate, Maternal Mortality Rate And Rate Of Deliveries Under Medical Supervision 2005 - 2014

Table No. (2)

جدول رقم (٢)

Year	نسبة الولادات التي تجري تحت إشراف صحي Rate of Deliveries Under Medical Supervision	نسبة وفيات الأمهات لكل ١٠٠٠٠٠ من المواليد أحياء Maternal mortality rate per 100000 live birth	الزيادة الطبيعية لكل ١٠٠٠ من السكان Natural increase Per 1000 Population	معدل الوفيات الخام لكل ١٠٠٠ من السكان Crude death rate Per 1000 Population	معدل المواليد الخام لكل ١٠٠٠ من السكان Crude birth rate Per 1000 Population	السنة
2005	100.00	22.40	13.2	1.71	14.91	٢٠٠٥
2006	100.00	7.10	11.9	1.68	13.62	٢٠٠٦
2007	99.99	31.80	11.4	1.46	12.88	٢٠٠٧
2008	99.97	11.62	10.8	1.34	12.16	٢٠٠٨
2009	99.98	21.79	10.1	1.23	11.32	٢٠٠٩
2010	99.99	10.30	10.2	1.15	11.37	٢٠١٠
2011	100.00	4.90	10.8	1.12	11.90	٢٠١١
2012	100.00	4.70	10.6	1.11	11.69	٢٠١٢
2013	100.00	0.00	10.8	1.06	11.83	٢٠١٣
2014	100.00	3.93	10.4	1.10	11.48	٢٠١٤



وزارة التخطيط التنموي والإحصاء
Ministry of Development Planning and Statistics

معدل وفيات حديثي الولادة Neonatal Mortality Rates 2005 - 2014

Table No. (3)

جدول رقم (٣)

Nationality & Rate	Year	2014	2013	2012	2011	2010	2009	2008	2007	2006	2005	السنة	المعدل والجنسية
Early Neonatal Mortality Rate (0-7) Days	Qataris	2.01	2.95	2.60	2.37	3.10	3.25	2.20	3.62	3.96	2.40	قطريون	معدل وفيات حديثي الولادة المبكرة (٧ - ٠) يوم
	Non-Qataris	2.29	3.14	3.50	3.07	2.88	3.64	3.90	3.80	3.31	4.10	غير قطريين	
	Total	2.20	3.08	3.20	2.81	2.97	3.48	3.14	3.70	3.61	3.30	المجموع	
Late Neonatal Mortality Rate (7-28) Days	Qataris	1.26	1.15	0.90	1.32	1.81	1.10	1.40	1.30	2.30	1.91	قطريون	معدل وفيات حديثي الولادة المتأخرة (٢٨ - ٧) يوم
	Non-Qataris	1.54	0.88	1.20	1.77	1.44	1.45	2.03	1.30	1.72	1.70	غير قطريين	
	Total	1.45	0.97	1.10	1.66	1.58	1.31	1.74	1.30	1.98	1.80	المجموع	
Neonatal Mortality Rate (0-28) Days	Qataris	3.27	4.10	3.50	3.69	4.91	4.34	3.50	4.90	6.24	4.31	قطريون	معدل وفيات حديثي الولادة (٢٨ - ٠) يوم
	Non-Qataris	3.83	4.02	4.70	4.83	4.33	5.10	5.90	5.10	5.03	5.74	غير قطريين	
	Total	3.66	4.05	4.30	4.41	4.56	4.79	4.90	4.97	5.60	5.10	المجموع	
Post-Neonatal Mortality Rate (28 - 264) Days	Qataris	3.90	3.33	3.60	2.77	1.81	2.85	2.20	2.40	2.13	3.40	قطريون	معدل وفيات الأطفال بعد حديثي الولادة من (٢٨ - ٣٦٤) يوم
	Non-Qataris	2.52	2.26	2.10	3.38	2.46	1.91	3.24	2.60	2.80	2.94	غير قطريين	
	Total	2.95	2.62	2.60	3.15	2.20	2.28	2.80	2.50	2.50	3.13	المجموع	



وزارة التخطيط التنموي والإحصاء
Ministry of Development Planning and Statistics

معدل وفيات الأطفال الرضع حسب الجنسية والنوع Infant Mortality Rate by Nationality & Gender

2005 - 2014

Table No. (4)

جدول رقم (٤)

Year	Nationality & Gender	المجموع Total			غير قطريين Non-Qataris			قطريون Qataris			الجنسية والنوع	السنة
		مجموع T	إناث F	ذكور M	مجموع T	إناث F	ذكور M	مجموع T	إناث F	ذكور M		
2005		8.2	7.6	8.8	8.7	8.2	9.2	7.7	7.02	8.3	٢٠٠٥	
2006		8.1	7.1	9	7.8	7.6	8.05	8.4	6.5	10.2	٢٠٠٦	
2007		7.5	7.9	7.1	7.6	8.5	6.8	7.2	7.1	7.4	٢٠٠٧	
2008		7.7	6.9	8.4	9.1	8.6	9.6	5.7	4.7	6.7	٢٠٠٨	
2009		7.1	6.5	7.7	7	7.3	6.7	7.2	5.3	9.1	٢٠٠٩	
2010		6.8	6.7	6.9	6.8	6.5	7.1	6.7	6.9	6.5	٢٠١٠	
2011		7.6	6.2	8.9	8.2	6.6	9.8	6.5	5.6	7.3	٢٠١١	
2012		6.9	5.2	8.5	6.8	4.8	8.8	7	6.01	7.9	٢٠١٢	
2013		6.7	5.2	8.1	5.9	4.4	7.5	7.4	5.5	9.2	٢٠١٣	
2014		6.6	6.7	6.6	6.3	6.0	6.5	7.3	8.0	6.6	٢٠١٤	



وزارة التخطيط التنموي والإحصاء
Ministry of Development Planning and Statistics

معدل وفيات الأطفال أقل من (٥) سنوات حسب الجنسية والنوع Under 5 Years Mortality Rate by Nationality & Gender

2005 - 2014

Table No. (5)

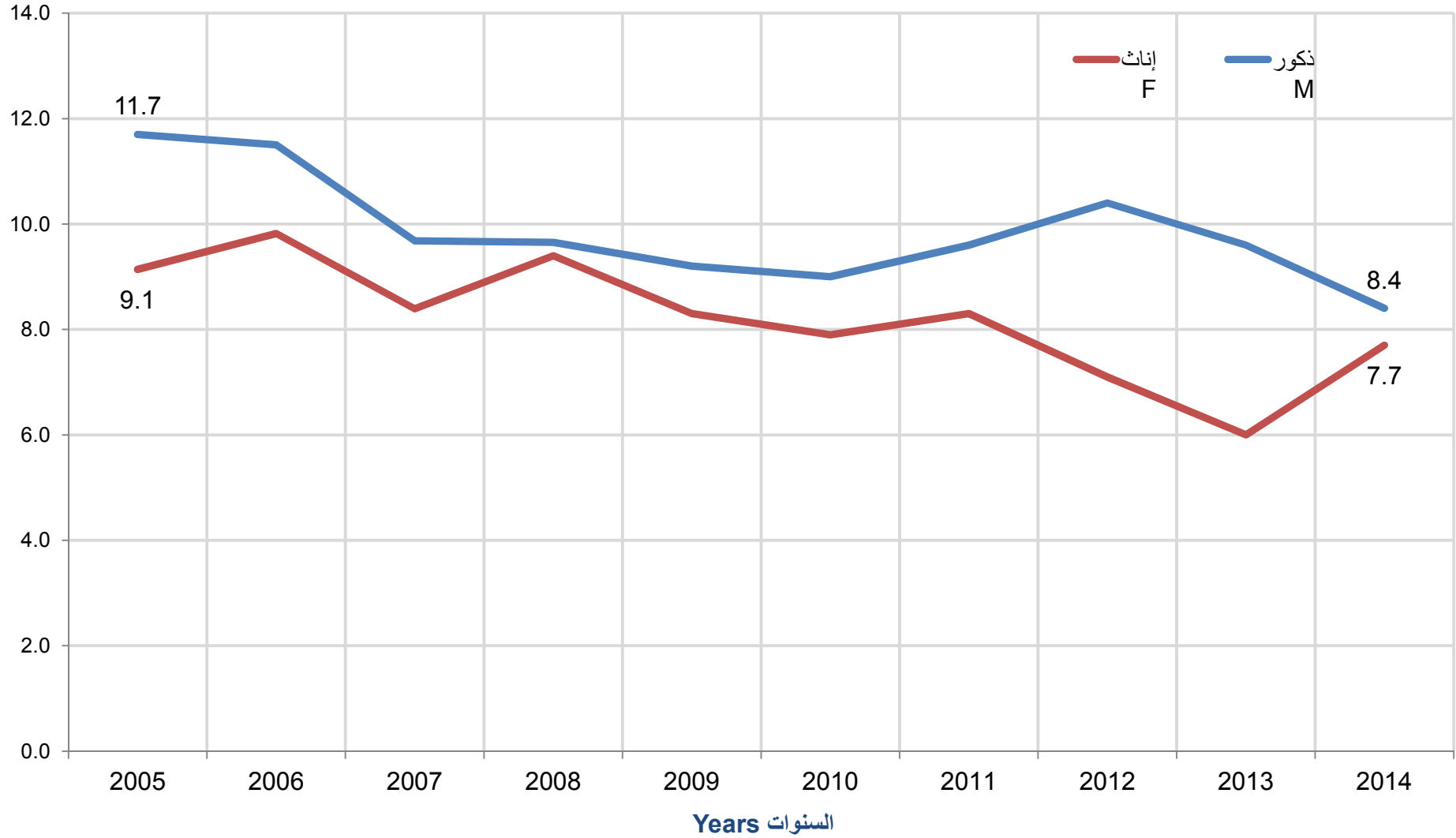
جدول رقم (٥)

Nationality & Gender	المجموع Total			غير قطريين Non-Qataris			قطريون Qataris			الجنسية والنوع	السنة
	مجموع T	إناث F	ذكور M	مجموع T	إناث F	ذكور M	مجموع T	إناث F	ذكور M		
2005	10.5	9.1	11.7	10.4	9.6	11.0	10.5	8.6	12.5	٢٠٠٥	
2006	10.7	9.8	11.5	10.3	10.3	10.4	11.1	9.3	12.9	٢٠٠٦	
2007	9.1	8.4	9.7	9.5	9.5	9.5	8.5	7.1	9.8	٢٠٠٧	
2008	9.5	9.4	9.7	10.9	10.9	10.8	7.8	7.4	8.1	٢٠٠٨	
2009	8.8	8.3	9.2	8.7	9.4	8.1	8.8	6.7	10.9	٢٠٠٩	
2010	8.5	7.9	9.0	8.7	7.9	9.4	8.1	8.0	8.3	٢٠١٠	
2011	9.0	8.3	9.6	9.4	8.5	10.4	8.2	8.0	8.4	٢٠١١	
2012	8.8	7.1	10.4	8.9	6.9	10.9	8.5	7.6	9.3	٢٠١٢	
2013	7.8	6.0	9.6	6.9	5.0	9.0	8.7	6.6	10.7	٢٠١٣	
2014	8.1	7.7	8.4	7.9	7.2	8.7	8.3	8.8	7.8	٢٠١٤	



وزارة التخطيط التنموي والإحصاء
Ministry of Development Planning and Statistics

معدل وفيات الأطفال أقل من (٥) سنوات حسب الجنسية والنوع Under 5 Years Mortality Rate by Nationality & Gender 2005 - 2014





وزارة التخطيط التنموي والإحصاء
Ministry of Development Planning and Statistics

معدل وفيات الأطفال حسب الجنسية والنوع Child Mortality Rate by Nationality & Gender 2005 - 2014

Table No. (6)

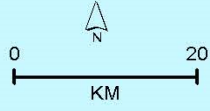
جدول رقم (٦)

Nationality & Gender Year	المجموع Total			غير قطريين Non-Qataris			قطريون Qataris			الجنسية والنوع السنة
	مجموع T	إناث F	ذكور M	مجموع T	إناث F	ذكور M	مجموع T	إناث F	ذكور M	
2005	2.2	1.5	2.9	1.7	1.5	1.9	2.9	1.6	4.2	٢٠٠٥
2006	2.6	2.3	2.5	2.5	2.7	2.3	2.7	2.8	2.7	٢٠٠٦
2007	1.6	0.5	2.6	1.9	1.0	2.7	1.3	0.0	2.5	٢٠٠٧
2008	1.9	2.5	1.3	1.7	2.3	1.2	2.0	2.7	1.3	٢٠٠٨
2009	1.7	1.8	1.6	1.7	2.1	1.4	1.6	1.4	1.9	٢٠٠٩
2010	1.7	1.3	2.1	1.9	1.4	2.3	1.4	1.0	1.8	٢٠١٠
2011	1.4	2.1	0.8	1.2	1.9	0.6	1.7	2.4	1.0	٢٠١١
2012	1.9	1.9	1.8	2.1	2.1	2.0	1.4	1.5	1.4	٢٠١٢
2013	1.1	0.8	1.5	1.0	0.6	1.5	1.3	1.1	1.5	٢٠١٣
2014	1.6	1.0	2.1	1.7	1.2	2.3	1.3	0.8	1.7	٢٠١٤

الباب الثاني: المواليد الأحياء

CHAPTER TWO: LIVE BIRTHS

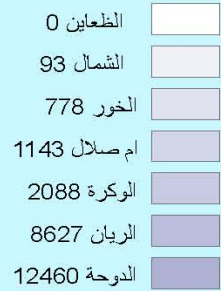
دولة قطر
State of Qatar



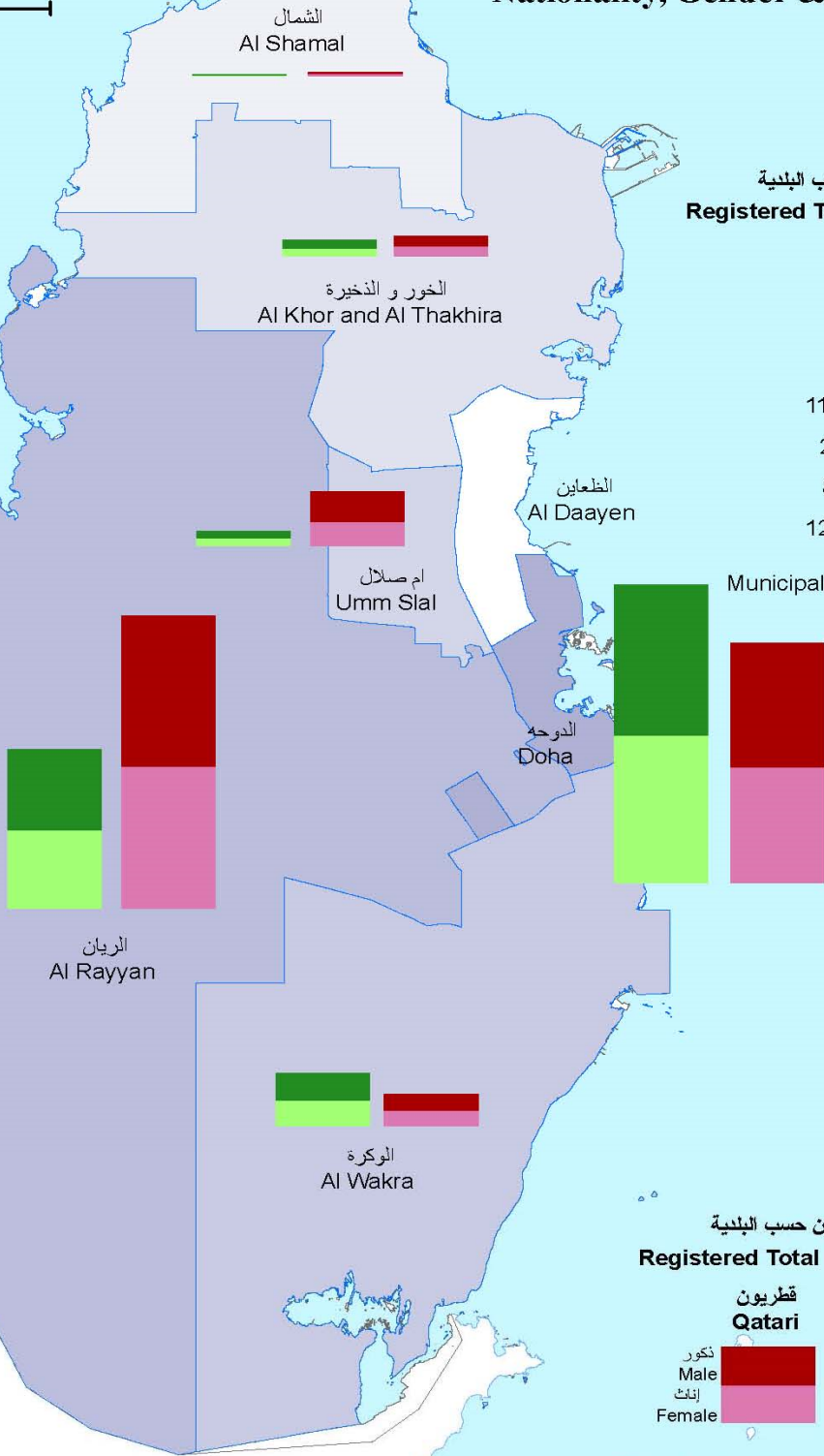
المواليد احياء المسجلون حسب
الجنسية والنوع والبلدية 2014
Registered Live Births by
Nationality, Gender & Municipality, 2014

مفتاح الخريطة
Legend

المواليد احياء المسجلون حسب البلدية
Registered Total Births by Municipality
2014



البلدية Municipalities



المواليد احياء المسجلون حسب البلدية
Registered Total Births by Municipality



ملاحظة: لا تشمل هذه الأرقام المواليد احياء المسجلون خارج قطر
Note: The Figures Do not Include Registered
Total Births Taken Outside Qatar
Total : 254



وزارة التخطيط التنموي والإحصاء
Ministry of Economic Planning and Statistics

الوقائع الحيوية المسجلة
REGISTERED VITAL EVENTS
2005 - 2014

Table No. (1)

جدول رقم (١)

Year	الزيادة الطبيعية Natural Increase	الوفيات Deaths	المواليد أحياء Births	السنة
2005	11,856	1,545	13,401	٢٠٠٥
2006	12,370	1,750	14,120	٢٠٠٦
2007	13,905	1,776	15,681	٢٠٠٧
2008	15,268	1,942	17,210	٢٠٠٨
2009	16,343	2,008	18,351	٢٠٠٩
2010	17,534	1,970	19,504	٢٠١٠
2011	18,674	1,949	20,623	٢٠١١
2012	19,392	2,031	21,423	٢٠١٢
2013	21,575	2,133	23,708	٢٠١٣
2014	23,077	2,366	25,443	٢٠١٤

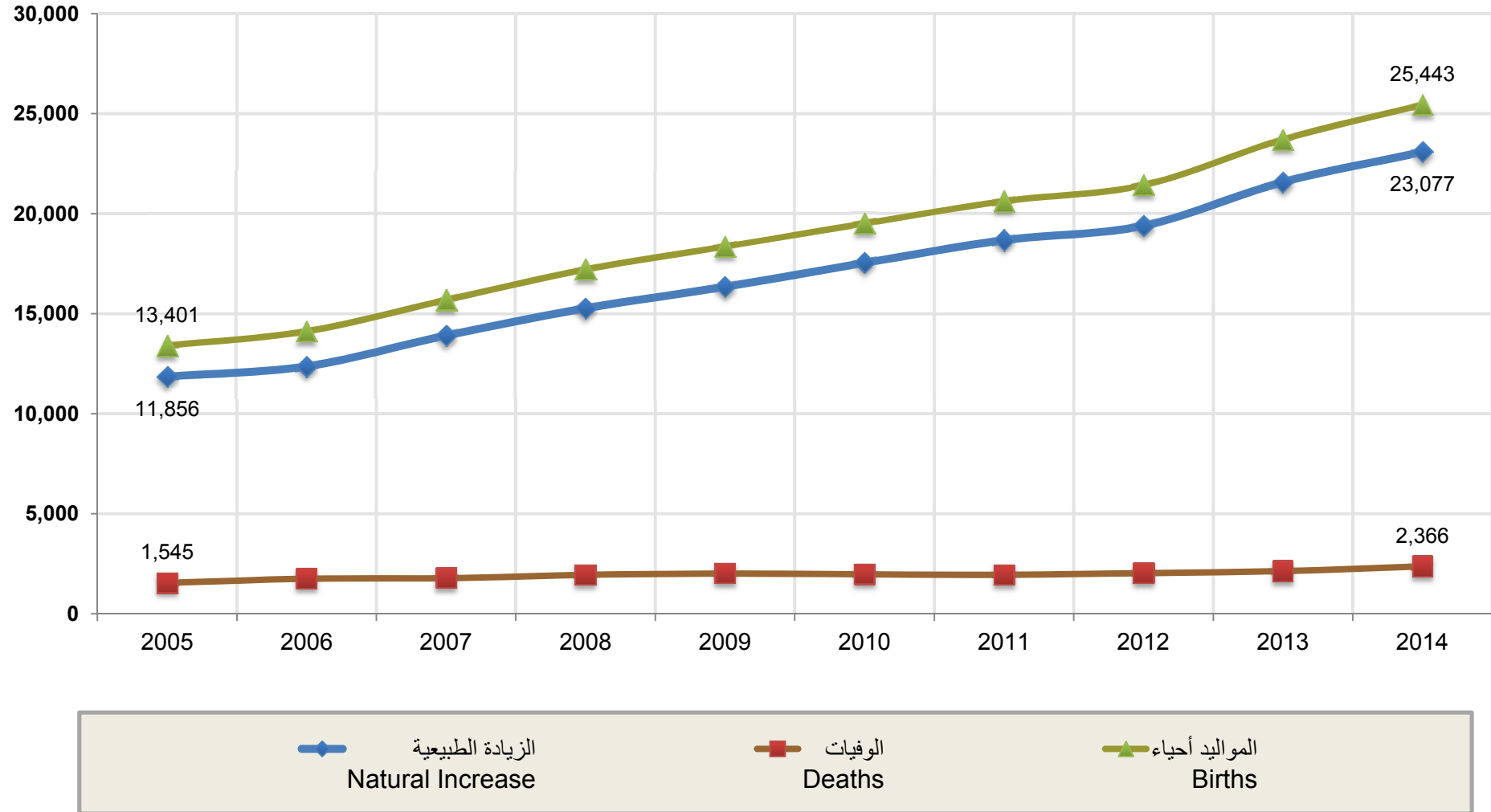


وزارة التخطيط التنموي والإحصاء
Ministry of Economic Planning and Statistics

الواقعات الحيوية المسجلة REGISTERED VITAL EVENTS 2005 - 2014

العدد

Number





وزارة التخطيط والتنمية والإحصاء
Ministry of Development Planning and Statistics

المواليد الأحياء فاقدو القيد حسب الجنسية والنوع Non-Registered Live births by Nationality & Gender

2004 - 2013

Table No. (2)

جدول رقم (٢)

Nationality & Gender Year	المجموع Total			غير قطريين Non-Qataris			قطريون Qataris			الجنسية والنوع السنة
	مجموع T	إناث F	ذكور M	مجموع T	إناث F	ذكور M	مجموع T	إناث F	ذكور M	
2004	99	39	60	49	18	31	50	21	29	٢٠٠٤
2005	113	45	68	49	22	27	64	23	41	٢٠٠٥
2006	84	45	39	32	17	15	52	28	24	٢٠٠٦
2007	14	8	6	5	2	3	9	6	3	٢٠٠٧
2008	404	202	202	138	75	63	266	127	139	٢٠٠٨
2009	236	136	100	68	46	22	168	90	78	٢٠٠٩
2010	30	17	13	6	3	3	24	14	10	٢٠١٠
2011	179	80	99	39	19	20	140	61	79	٢٠١١
2012	346	162	184	71	41	30	275	121	154	٢٠١٢
2013	323	154	169	100	49	51	223	105	118	٢٠١٣



وزارة التخطيط التنموي والإحصاء
Ministry of Development Planning and Statistics

المواليد الأحياء المسجلون حسب الجنسية والنوع ونسبة النوع عند الميلاد*
Registered Live Births by Nationality, Gender and Gender Ratio at Birth*
2005 2014

Table No. (3)

جدول رقم (٣)

Year	Nationality & Gender	المجموع Total			غير قطريين Non-Qataris			قطريون Qataris			الجنسية والنوع	السنة		
		نسبة النوع Gender Ratio	مجموع T	إناث F	ذكور M	نسبة النوع Gender Ratio	مجموع T	إناث F	ذكور M	نسبة النوع Gender Ratio			مجموع T	إناث F
2005		104.5	13,514	6,607	6,907	108.4	7,190	3,450	3,740	100.3	6,324	3,157	3,167	٢٠٠٥
2006		103.8	14,204	6,969	7,235	103.9	7,589	3,722	3,867	103.7	6,615	3,247	3,368	٢٠٠٦
2007		105.6	15,695	7,633	8,062	107.2	8,508	4,106	4,402	103.8	7,187	3,527	3,660	٢٠٠٧
2008		102.3	17,614	8,709	8,905	102.6	9,993	4,932	5,061	101.8	7,621	3,777	3,844	٢٠٠٨
2009		104.6	18,587	9,086	9,501	105.2	11,055	5,388	5,667	103.7	7,532	3,698	3,834	٢٠٠٩
2010		103.6	19,534	9,595	9,939	107.2	11,777	5,684	6,093	98.3	7,757	3,911	3,846	٢٠١٠
2011		103.6	20,802	10,216	10,586	104.7	13,070	6,385	6,685	101.8	7,732	3,831	3,901	٢٠١١
2012		103.5	21,769	10,695	11,074	103.1	14,541	7,158	7,383	104.4	7,228	3,537	3,691	٢٠١٢
2013		104.6	23,708	11,589	12,119	104.2	15,901	7,788	8,113	105.4	7,807	3,801	4,006	٢٠١٣
2014		104.1	25,766	12,622	13,144	103.2	17,589	8,658	8,931	106.3	8,177	3,964	4,213	٢٠١٤

* This table includes non-registered live births data

* تم إضافة بيانات فاقدي القيد على هذا الجدول



وزارة التخطيط التنموي والإحصاء
Ministry of Development Planning and Statistics

المواليد الأحياء المسجلون حسب الجنسية والنوع
REGISTERED LIVE BIRTHS BY NATIONALITY AND GENDER
2005 - 2014

Table No. (4)

جدول رقم (٤)

Nationality & Gender Year	المجموع Total						غير قطريين Non-Qataris				قطريون Qataris			الجنسية والنوع السنة
	المجموع العام G.T	نسبة الإناث % F	إناث F	نسبة الذكور % M	ذكور M	%	مجموع T	إناث F	ذكور M	%	مجموع T	إناث F	ذكور M	
2005	13,401	49.0	6,562	51.0	6,839	53.3	7141	3428	3713	46.7	6,260	3,134	3,126	٢٠٠٥
2006	14,120	49.0	6,924	51.0	7,196	53.5	7557	3705	3852	46.5	6,563	3,219	3,344	٢٠٠٦
2007	15,681	48.6	7,625	51.4	8,056	54.2	8503	4104	4399	45.8	7,178	3,521	3,657	٢٠٠٧
2008	17,210	49.4	8,507	50.6	8,703	57.3	9855	4857	4998	42.7	7,355	3,650	3,705	٢٠٠٨
2009	18,351	48.8	8,950	51.2	9,401	59.9	10987	5342	5645	40.1	7,364	3,608	3,756	٢٠٠٩
2010	19,504	49.1	9,578	50.9	9,926	60.4	11771	5681	6090	39.6	7,733	3,897	3,836	٢٠١٠
2011	20,623	49.1	10,136	50.9	10,487	63.2	13031	6366	6665	36.8	7,592	3,770	3,822	٢٠١١
2012	21,423	49.2	10,533	50.8	10,890	67.5	14470	7117	7353	32.5	6,953	3,416	3,537	٢٠١٢
2013	23,708	48.9	11,589	51.1	12,119	67.1	15901	7788	8113	32.9	7,807	3,801	4,006	٢٠١٣
2014	25,443	49.0	12,468	51.0	12,975	68.7	17489	8609	8880	31.3	7,954	3,859	4,095	٢٠١٤



وزارة التخطيط التنموي والإحصاء
Ministry of Development Planning and Statistics

المواليد احياء المسجلون حسب الجنسية والنوع والبلدية
REGISTERED LIVE BIRTHS BY NATIONALITY, GENDER & MUNICIPALITY
2014

Table No. (5)

جدول رقم (٥)

Nationality & Gender Municipality	المجموع Total			غير قطريين Non-Qataris			قطريون Qataris			الجنسية والنوع البلدية
	مجموع T	إناث F	ذكور M	مجموع T	إناث F	ذكور M	مجموع T	إناث F	ذكور M	
DOHA	12,460	6,122	6,338	9,593	4,739	4,854	2,867	1,383	1,484	الدوحة
AL RAYYAN	8,627	4,217	4,410	5,120	2,517	2,603	3,507	1,700	1,807	الريان
AL WAKRA	2,088	1,012	1,076	1,706	823	883	382	189	193	الوكرة
UMM SALAL	1,143	542	601	493	247	246	650	295	355	ام صلال
AL KHOR	778	386	392	530	259	271	248	127	121	الخور
AL SHAMAL	93	49	44	47	24	23	46	25	21	الشمال
AL DHAAYEN	0	0	0	0	0	0	0	0	0	الظعاين
OVERSEAS	254	140	114	0	0	0	254	140	114	خارج قطر
Total	25,443	12,468	12,975	17,489	8,609	8,880	7,954	3,859	4,095	المجموع



وزارة التخطيط التنموي والإحصاء
Ministry of Development Planning and Statistics

المواليد الأحياء المسجلون حسب الشهر والبلدية والنوع REGISTERED LIVE BIRTHS BY MONTH, MUNICIPALITY & GENDER 2014

قطريون QATARIS

Table No (6-1)

جدول رقم (٦-١)

Municipality	Gender	المجموع Total	ديسمبر Dec.	نوفمبر Nov.	أكتوبر Oct.	سبتمبر Sep.	أغسطس Aug.	يوليو Jul.	يونيو Jun.	مايو May.	أبريل Apr.	مارس Mar.	فبراير Feb.	يناير Jan.	النوع	البلدية
DOHA	M	1,484	143	124	135	135	107	126	100	101	85	112	140	176	ذكور	الدوحة
	F	1,383	110	132	117	103	97	108	87	111	106	106	141	165	إناث	
	T	2,867	253	256	252	238	204	234	187	212	191	218	281	341	مجموع	
AL RAYYAN	M	1,807	165	152	168	176	198	170	154	160	140	124	81	119	ذكور	الريان
	F	1,700	149	158	158	160	168	155	142	148	121	139	98	104	إناث	
	T	3,507	314	310	326	336	366	325	296	308	261	263	179	223	مجموع	
AL WAKRA	M	193	18	18	14	15	16	19	16	16	18	20	11	12	ذكور	الوكرة
	F	189	13	14	15	17	18	24	7	16	19	18	9	19	إناث	
	T	382	31	32	29	32	34	43	23	32	37	38	20	31	مجموع	
UMM SALAL	M	355	24	26	48	32	28	26	34	33	25	29	22	28	ذكور	أم صلال
	F	295	25	23	30	25	21	17	38	22	26	23	14	31	إناث	
	T	650	49	49	78	57	49	43	72	55	51	52	36	59	مجموع	
AL KHOR	M	121	9	6	8	6	9	12	12	12	17	17	7	6	ذكور	الخور
	F	127	8	16	11	6	6	10	9	12	9	13	14	13	إناث	
	T	248	17	22	19	12	15	22	21	24	26	30	21	19	مجموع	
AL SHAMAL	M	21	2	2	0	2	1	3	2	1	2	3	2	1	ذكور	الشمال
	F	25	1	3	2	7	1	2	1	1	2	1	1	3	إناث	
	T	46	3	5	2	9	2	5	3	2	4	4	3	4	مجموع	
AL DHAAYEN	M	0	0	0	0	0	0	0	0	0	0	0	0	0	ذكور	الظعائن
	F	0	0	0	0	0	0	0	0	0	0	0	0	0	إناث	
	T	0	0	0	0	0	0	0	0	0	0	0	0	0	مجموع	
OVERSEAS	M	114	2	6	13	12	11	9	13	9	8	13	10	8	ذكور	خارج قطر
	F	140	7	6	8	13	18	11	8	11	20	8	13	17	إناث	
	T	254	9	12	21	25	29	20	21	20	28	21	23	25	مجموع	
Total	M	4,095	363	334	386	378	370	365	331	332	295	318	273	350	ذكور	المجموع
	F	3,859	313	352	341	331	329	327	292	321	303	308	290	352	إناث	
	T	7,954	676	686	727	709	699	692	623	653	598	626	563	702	مجموع	



وزارة التخطيط التنموي والإحصاء
Ministry of Development Planning and Statistics

المواليد الأحياء المسجلون حسب الشهر والبلدية والنوع REGISTERED LIVE BIRTHS BY MONTH, MUNICIPALITY & GENDER 2014

غير قطريين NON-QATARIS

Table No (6-2)

جدول رقم (٦-٢)

Municipality	Gender	المجموع Total	ديسمبر Dec.	نوفمبر Nov.	اكتوبر Oct.	سبتمبر Sep.	اغسطس Aug.	يوليو Jul.	يونيو Jun.	مايو May.	ابريل Apr.	مارس Mar.	فبراير Feb.	يناير Jan.	النوع	البلدية
DOHA	M	4,854	454	431	390	407	392	403	407	375	366	413	403	413	ذكور	الدوحة
	F	4,739	358	413	448	441	392	381	366	368	326	439	386	421	إناث	
	T	9,593	812	844	838	848	784	784	773	743	692	852	789	834	مجموع	
AL RAYYAN	M	2,603	230	231	247	242	256	226	201	249	194	199	147	181	ذكور	الريان
	F	2,517	216	226	233	219	216	216	235	246	210	174	140	186	إناث	
	T	5,120	446	457	480	461	472	442	436	495	404	373	287	367	مجموع	
AL WAKRA	M	883	73	77	82	58	88	62	83	90	68	56	63	83	ذكور	الوكرة
	F	823	89	64	77	84	70	78	61	67	65	53	46	69	إناث	
	T	1,706	162	141	159	142	158	140	144	157	133	109	109	152	مجموع	
UMM SALAL	M	246	17	16	25	22	23	23	28	25	23	19	12	13	ذكور	ام صلال
	F	247	26	19	25	19	24	25	27	23	18	20	10	11	إناث	
	T	493	43	35	50	41	47	48	55	48	41	39	22	24	مجموع	
AL KHOR	M	271	31	17	19	15	18	24	27	29	21	25	20	25	ذكور	الخور
	F	259	21	21	15	21	21	20	33	24	19	25	17	22	إناث	
	T	530	52	38	34	36	39	44	60	53	40	50	37	47	مجموع	
AL SHAMAL	M	23	4	4	6	1	0	1	0	2	1	1	2	1	ذكور	الشمال
	F	24	4	1	2	3	1	2	2	1	3	1	1	3	إناث	
	T	47	8	5	8	4	1	3	2	3	4	2	3	4	مجموع	
AL DHAYYEN	M	0	0	0	0	0	0	0	0	0	0	0	0	0	ذكور	الظعاين
	F	0	0	0	0	0	0	0	0	0	0	0	0	0	إناث	
	T	0	0	0	0	0	0	0	0	0	0	0	0	0	مجموع	
OVERSEAS	M	0	0	0	0	0	0	0	0	0	0	0	0	0	ذكور	خارج قطر
	F	0	0	0	0	0	0	0	0	0	0	0	0	0	إناث	
	T	0	0	0	0	0	0	0	0	0	0	0	0	0	مجموع	
Total	M	8,880	809	776	769	745	777	739	746	770	673	713	647	716	ذكور	المجموع
	F	8,609	714	744	800	787	724	722	724	729	641	712	600	712	إناث	
	T	17,489	1,523	1,520	1,569	1,532	1,501	1,461	1,470	1,499	1,314	1,425	1,247	1,428	مجموع	



وزارة التخطيط التنموي والإحصاء
Ministry of Development Planning and Statistics

المواليد الأحياء المسجلون حسب الشهر والبلدية والنوع
REGISTERED LIVE BIRTHS BY MONTH, MUNICIPALITY & GENDER
2014
المجموع Total

Table No (6-3)

جدول رقم (٦-٣)

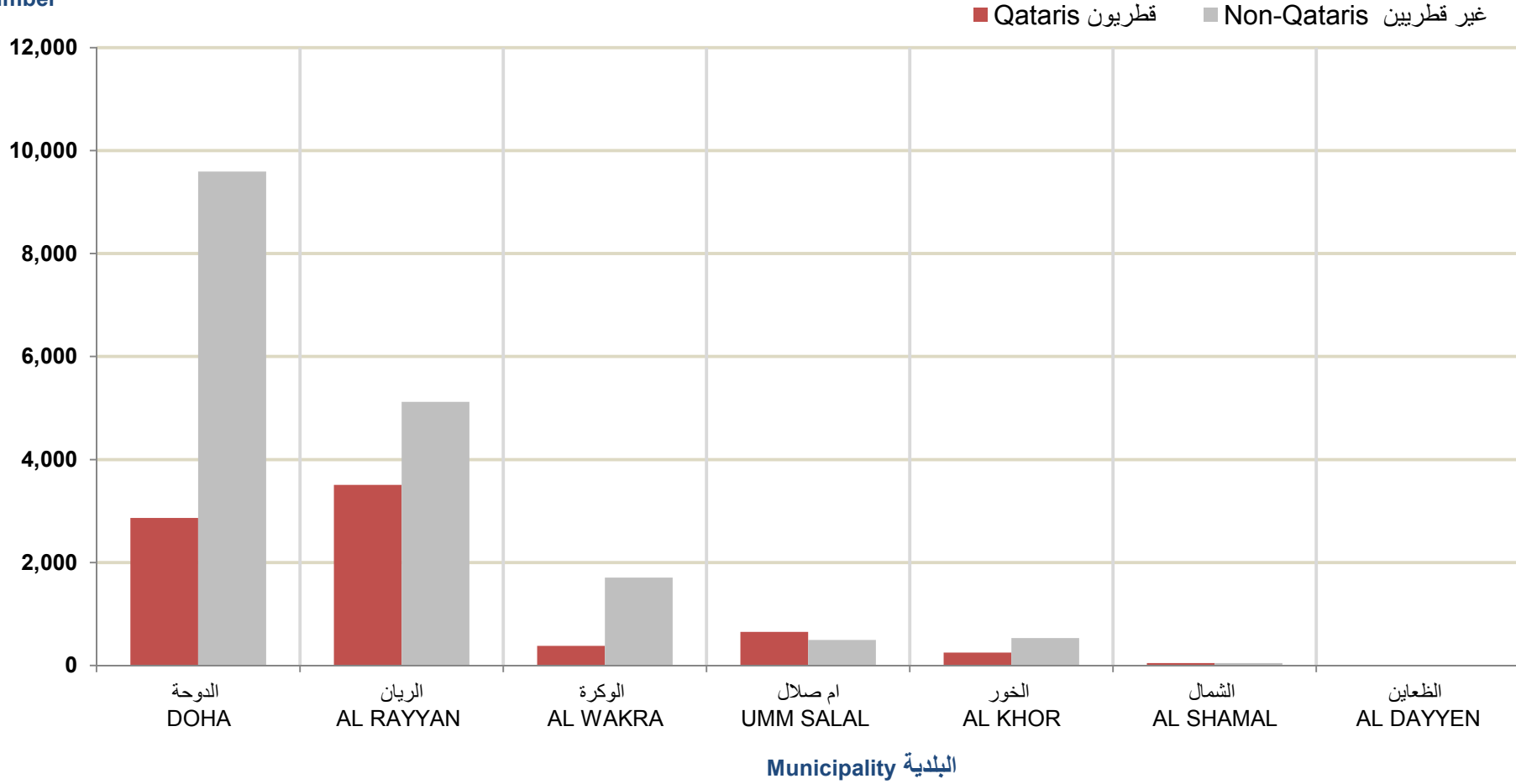
Municipality	Gender	المجموع Total	ديسمبر Dec.	نوفمبر Nov.	اكتوبر Oct.	سبتمبر Sep.	اغسطس Aug.	يوليو Jul.	يونيو Jun.	مايو May.	ابريل Apr.	مارس Mar.	فبراير Feb.	يناير Jan.	النوع	البلدية
DOHA	M	6,338	597	555	525	542	499	529	507	476	451	525	543	589	ذكور	الدوحة
	F	6,122	468	545	565	544	489	489	453	479	432	545	527	586	إناث	
	T	12,460	1,065	1,100	1,090	1,086	988	1,018	960	955	883	1,070	1,070	1,175	مجموع	
AL RAYYAN	M	4,410	395	383	415	418	454	396	355	409	334	323	228	300	ذكور	الريان
	F	4,217	365	384	391	379	384	371	377	394	331	313	238	290	إناث	
	T	8,627	760	767	806	797	838	767	732	803	665	636	466	590	مجموع	
AL WAKRA	M	1,076	91	95	96	73	104	81	99	106	86	76	74	95	ذكور	الوكرة
	F	1,012	102	78	92	101	88	102	68	83	84	71	55	88	إناث	
	T	2,088	193	173	188	174	192	183	167	189	170	147	129	183	مجموع	
UMM SALAL	M	601	41	42	73	54	51	49	62	58	48	48	34	41	ذكور	ام صلال
	F	542	51	42	55	44	45	42	65	45	44	43	24	42	إناث	
	T	1,143	92	84	128	98	96	91	127	103	92	91	58	83	مجموع	
AL KHOR	M	392	40	23	27	21	27	36	39	41	38	42	27	31	ذكور	الخور
	F	386	29	37	26	27	27	30	42	36	28	38	31	35	إناث	
	T	778	69	60	53	48	54	66	81	77	66	80	58	66	مجموع	
AL SHAMAL	M	44	6	6	6	3	1	4	2	3	3	4	4	2	ذكور	الشمال
	F	49	5	4	4	10	2	4	3	2	5	2	2	6	إناث	
	T	93	11	10	10	13	3	8	5	5	8	6	6	8	مجموع	
AL DHAYYEN	M	0	0	0	0	0	0	0	0	0	0	0	0	0	ذكور	الظعائن
	F	0	0	0	0	0	0	0	0	0	0	0	0	0	إناث	
	T	0	0	0	0	0	0	0	0	0	0	0	0	0	مجموع	
OVERSEAS	M	114	2	6	13	12	11	9	13	9	8	13	10	8	ذكور	خارج قطر
	F	140	7	6	8	13	18	11	8	11	20	8	13	17	إناث	
	T	254	9	12	21	25	29	20	21	20	28	21	23	25	مجموع	
Total	M	12,975	1,172	1,110	1,155	1,123	1,147	1,104	1,077	1,102	968	1,031	920	1,066	ذكور	المجموع
	F	12,468	1,027	1,096	1,141	1,118	1,053	1,049	1,016	1,050	944	1,020	890	1,064	إناث	
	T	25,443	2,199	2,206	2,296	2,241	2,200	2,153	2,093	2,152	1,912	2,051	1,810	2,130	مجموع	



وزارة التخطيط التنموي والإحصاء
Ministry of Development Planning and Statistics

المواليد الأحياء المسجلون حسب الجنسية والبلدية REGISTERED LIVE BIRTHS BY NATIONALITY AND MUNICIPALITY 2014

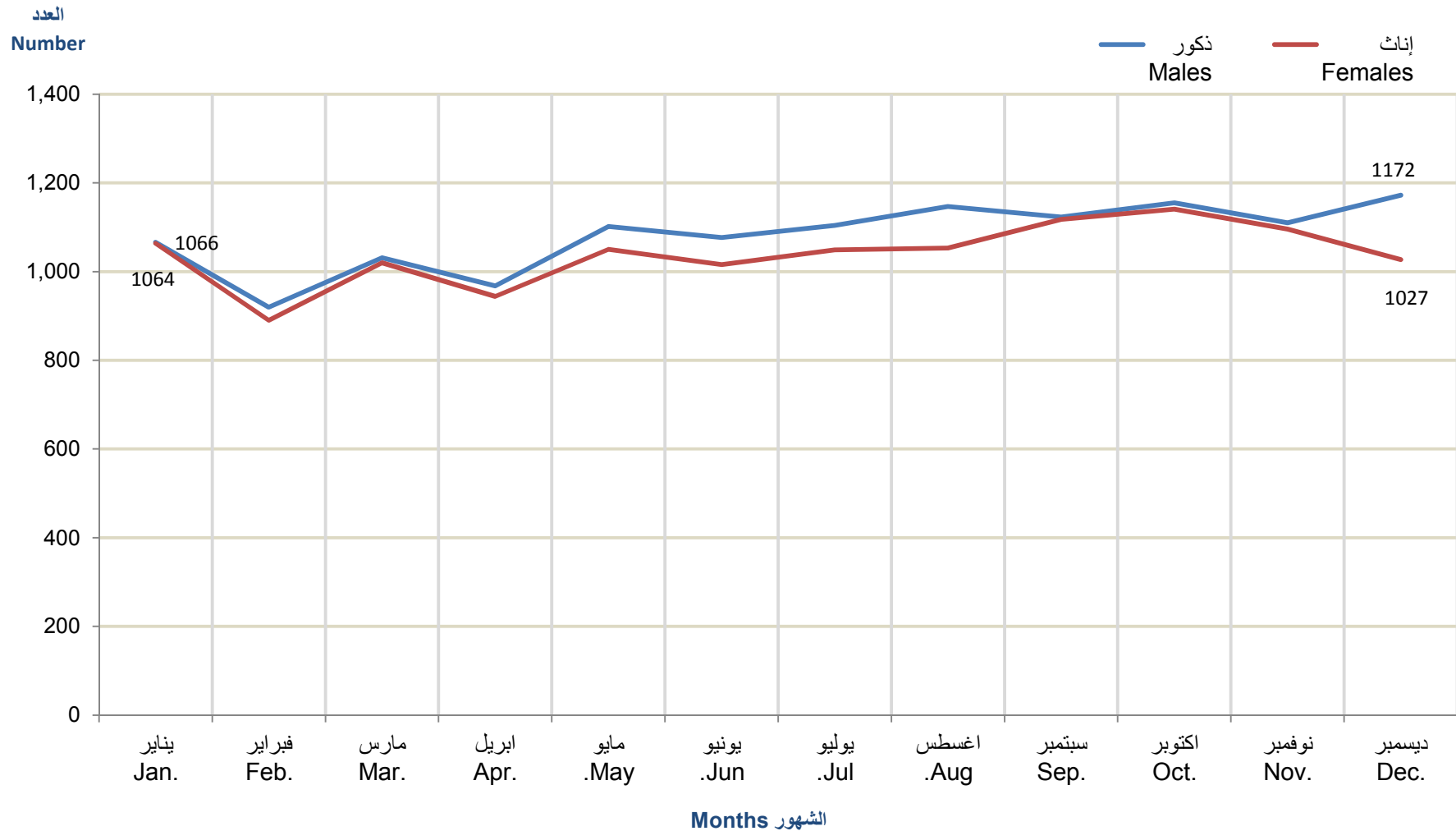
العدد
Number





وزارة التخطيط التنموي والإحصاء
Ministry of Development Planning and Statistics

المواليد الأحياء المسجلون حسب الشهر والنوع REGISTERED LIVE BIRTHS BY MONTH AND GENDER 2014



المواليد الأحياء المسجلون حسب الجنسية ونوع الولادة والبلدية

REGISTERED LIVE BIRTHS BY NATIONALITY, TYPE OF BIRTH & MUNICIPALITY

2014

Table No (7)

جدول رقم (٧)

Municipality	غير قطريين Non-Qatari			قطريون Qatari			البلدية		
	المجموع Total	ثلاثية + Triplet+	توامية Twin	فردية Single	المجموع Total	ثلاثية + Triplet+		توامية Twin	فردية Single
DOHA	9,593	22	336	9,235	2,867	24	124	2,719	الدوحة
AL RAYYAN	5,120	15	162	4,943	3,507	13	156	3,338	الريان
AL WAKRA	1,706	6	46	1,654	382	0	18	364	الوكرة
UMM SALAL	493	3	16	474	650	0	30	620	أم صلال
AL KHOR	530	0	14	516	248	0	8	240	الخور
AL SHAMAL	47	0	4	43	46	0	0	46	الشمال
AL DHAAYEN	0	0	0	0	0	0	0	0	الظعابين
OVERSEAS	0	0	0	0	254	0	14	240	خارج قطر
Total	17,489	46	578	16,865	7,954	37	350	7,567	المجموع



وزارة التخطيط التنموي والإحصاء
Ministry of Development Planning and Statistics

المواليد الأحياء المسجلون حسب الجنسية وصفة القائم بالتوليد والبلدية ومكان الولادة
REGISTERED LIVE BIRTHS BY NATIONALITY, DELIVERY ATTENDENT,
MUNICIPALITY & PLACE OF BIRTH
2014

Table No (8)

جدول رقم (٨)

Municipality	Place Of Delivery	المجموع Total			غير قطريين Non-Qatari			قطريون Qatari			مكان الولادة	البلدية
		م. عام G.Total	أخرى Others	طبيب Phy	المجموع Total	أخرى Others	طبيب Phy	المجموع Total	أخرى Others	طبيب Phy		
DOHA	Hospital	12,454	0	12,454	9,592	0	9,592	2,862	0	2,862	مستشفى	الدوحة
	House	6	0	6	1	0	1	5	0	5	منزل	
	Total	12,460	0	12,460	9,593	0	9,593	2,867	0	2,867	المجموع	
AL RAYYAN	Hospital	8,627	0	8,627	5,120	0	5,120	3,507	0	3,507	مستشفى	الريان
	House	0	0	0	0	0	0	0	0	0	منزل	
	Total	8,627	0	8,627	5,120	0	5,120	3,507	0	3,507	المجموع	
AL WAKRA	Hospital	2,088	0	2,088	1,706	0	1,706	382	0	382	مستشفى	الوكرة
	House	0	0	0	0	0	0	0	0	0	منزل	
	Total	2,088	0	2,088	1,706	0	1,706	382	0	382	المجموع	
UMM SALAL	Hospital	1,143	0	1,143	493	0	493	650	0	650	مستشفى	أم صلال
	House	0	0	0	0	0	0	0	0	0	منزل	
	Total	1,143	0	1,143	493	0	493	650	0	650	المجموع	
AL KHOR	Hospital	778	0	778	530	0	530	248	0	248	مستشفى	الخور
	House	0	0	0	0	0	0	0	0	0	منزل	
	Total	778	0	778	530	0	530	248	0	248	المجموع	
AL SHAMAL	Hospital	93	0	93	47	0	47	46	0	46	مستشفى	الشمال
	House	0	0	0	0	0	0	0	0	0	منزل	
	Total	93	0	93	47	0	47	46	0	46	المجموع	
AL DHAYYEN	Hospital	0	0	0	0	0	0	0	0	0	مستشفى	الظعابين
	House	0	0	0	0	0	0	0	0	0	منزل	
	Total	0	0	0	0	0	0	0	0	0	المجموع	
OVERSEAS	Hospital	254	0	254	0	0	0	254	0	254	مستشفى	خارج قطر
	House	0	0	0	0	0	0	0	0	0	منزل	
	Total	254	0	254	0	0	0	254	0	254	المجموع	
Total	Hospital	25,437	0	25,437	17,488	0	17,488	7,949	0	7,949	مستشفى	المجموع
	House	6	0	6	1	0	1	5	0	5	منزل	
	G.Total	25,443	0	25,443	17,489	0	17,489	7,954	0	7,954	م. عام	



وزارة التخطيط التنموي والإحصاء
Ministry of Development Planning and Statistics

المواليد الأحياء المسجلون حسب النوع والجنسية
REGISTERED LIVE BIRTHS BY GENDER AND NATIONALITY
2010 - 2014

Table No.(9)

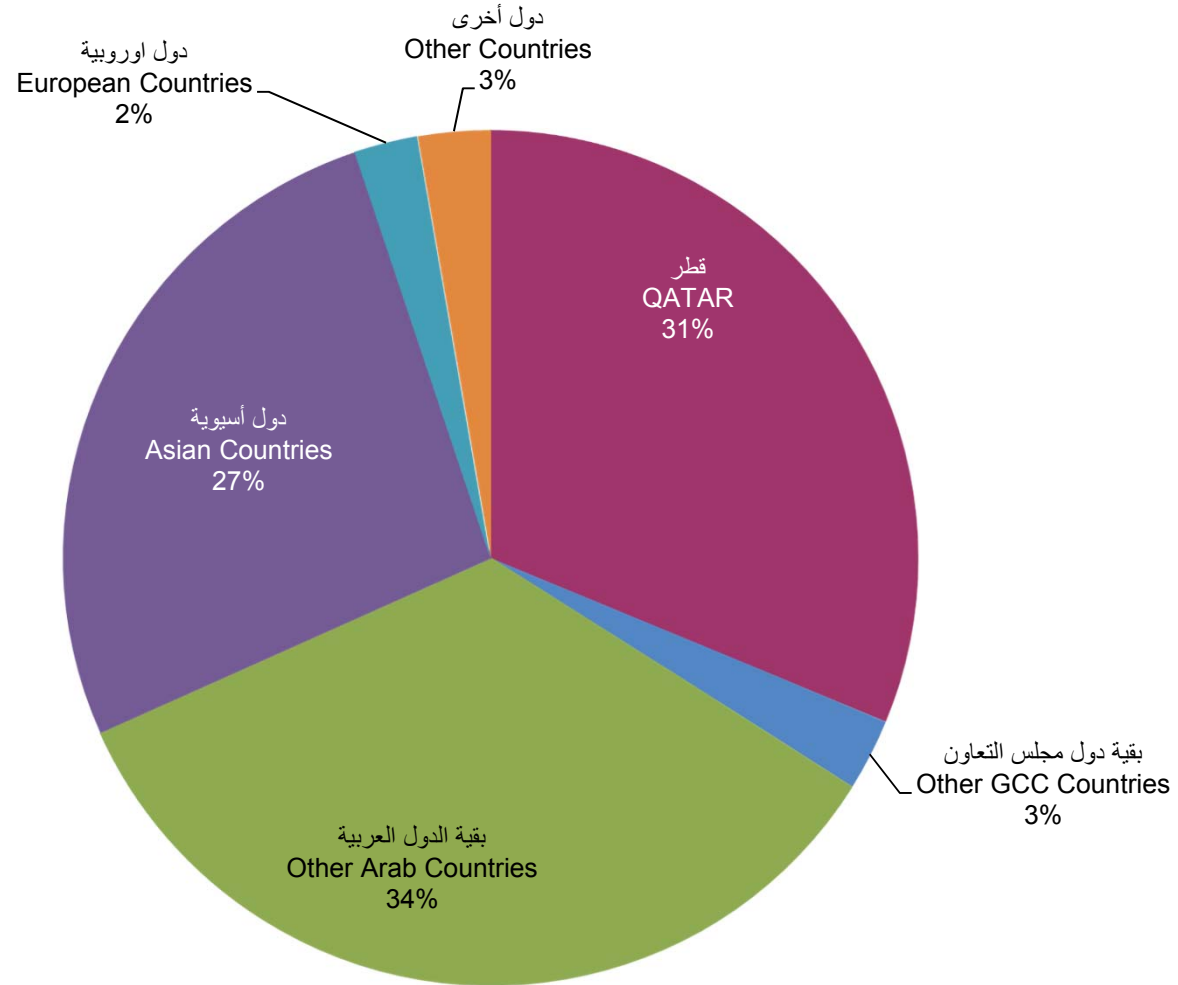
جدول رقم (٩)

Nationality	2014			2013			2012			2011			2010			الجنسية
	مجموع T	إناث F	ذكور M	مجموع T	إناث F	ذكور M	مجموع T	إناث F	ذكور M	مجموع T	إناث F	ذكور M	مجموع T	إناث F	ذكور M	
QATAR	7,954	3,859	4,095	7,807	3,801	4,006	6,953	3,416	3,537	7,592	3,770	3,822	7,733	3,897	3,836	قطر
Other GCC Countries	694	333	361	666	335	331	591	300	291	593	306	287	بقية دول مجلس التعاون
Other Arab Countries	8,728	4,325	4,403	7,851	3,864	3,987	6,244	3,101	3,143	5,573	2,680	2,893	بقية الدول العربية
Asian Countries	6,762	3,293	3,469	6,325	3,056	3,269	5,333	2,563	2,770	4,838	2,310	2,528	دول أسبوية
European Countries	610	306	304	460	236	224	382	174	208	359	188	171	دول اوربية
Other Countries	695	352	343	599	297	302	481	228	253	408	197	211	دول أخرى
Total	25,443	12,468	12,975	23,708	11,589	12,119	21,423	10,533	10,890	20,623	10,136	10,487	19,504	9,578	9,926	المجموع

.. Not available

.. غير متوفر

المواليد الأحياء المسجلون حسب الجنسية REGISTERED LIVE BIRTHS BY NATIONALITY 2014





وزارة التخطيط التنموي والإحصاء
Ministry of Development Planning and Statistics

المواليد الأحياء المسجلون حسب الجنسية والنوع وفئة عمر الأم

REGISTERED LIVE BIRTHS BY NATIONALITY, GENDER & MOTHER'S AGE GROUP

2014

Table No (10)

جدول رقم (١٠)

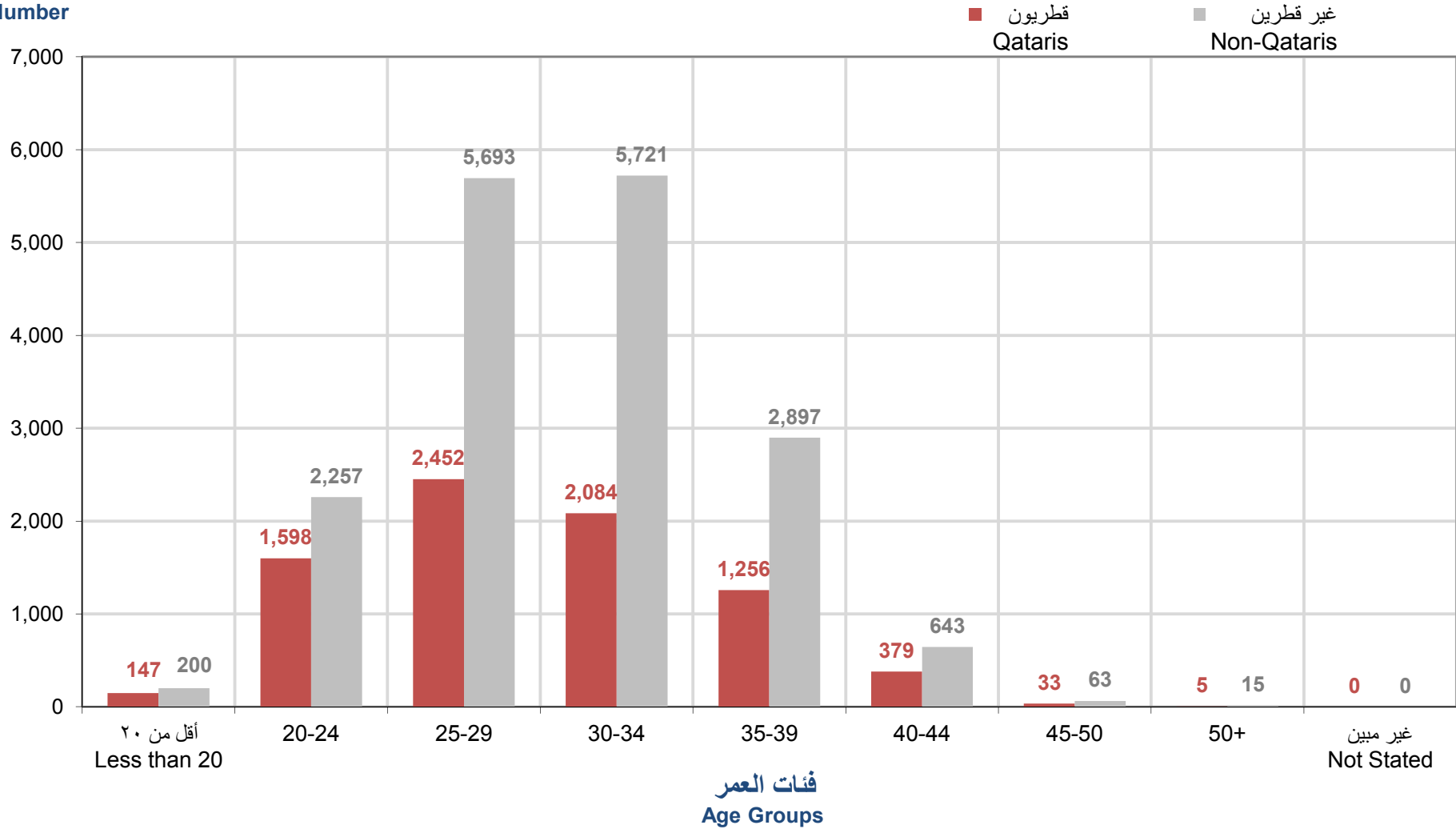
Mother's Age Group (Years)	المجموع Total			أجانب Foreigners			عرب آخرون Other Arabs			قطريون Qataris			فئة عمر الأم (بالسنوات)
	مجموع T	إناث F	ذكور M	مجموع T	إناث F	ذكور M	مجموع T	إناث F	ذكور M	مجموع T	إناث F	ذكور M	
less than 20	347	171	176	69	38	31	131	62	69	147	71	76	أقل من ٢٠
20-24	3,855	1,844	2,011	907	430	477	1,350	664	686	1,598	750	848	٢٠ - ٢٤
25-29	8,145	3,992	4,153	2,423	1,173	1,250	3,270	1,622	1,648	2,452	1,197	1,255	٢٥ - ٢٩
30-34	7,805	3,820	3,985	2,807	1,352	1,455	2,914	1,454	1,460	2,084	1,014	1,070	٣٠ - ٣٤
35-39	4,153	2,072	2,081	1,502	777	725	1,395	678	717	1,256	617	639	٣٥ - ٣٩
40-44	1,022	515	507	316	158	158	327	162	165	379	195	184	٤٠ - ٤٤
45-50	96	44	52	35	18	17	28	13	15	33	13	20	٤٥ - ٥٠
50+	20	10	10	8	5	3	7	3	4	5	2	3	+٥٠
NOT STATED	0	0	0	0	0	0	0	0	0	0	0	0	غير مبيّن
Total	25,443	12,468	12,975	8,067	3,951	4,116	9,422	4,658	4,764	7,954	3,859	4,095	المجموع



وزارة التخطيط التنموي والإحصاء
Ministry of Development Planning and Statistics

المواليد الأحياء المسجلون حسب الجنسية وفئة عمر الأم REGISTERED LIVE BIRTHS BY NATIONALITY AND MOTHER'S AGE GROUP 2014

العدد
Number





وزارة التخطيط التنموي والإحصاء
Ministry of Development Planning and Statistics

المواليد الأحياء المسجلون حسب جنسية الأم وفئة عمرها ونوع المولود Registered Live Births by Gender and Mother's Nationality and Age Group 2014

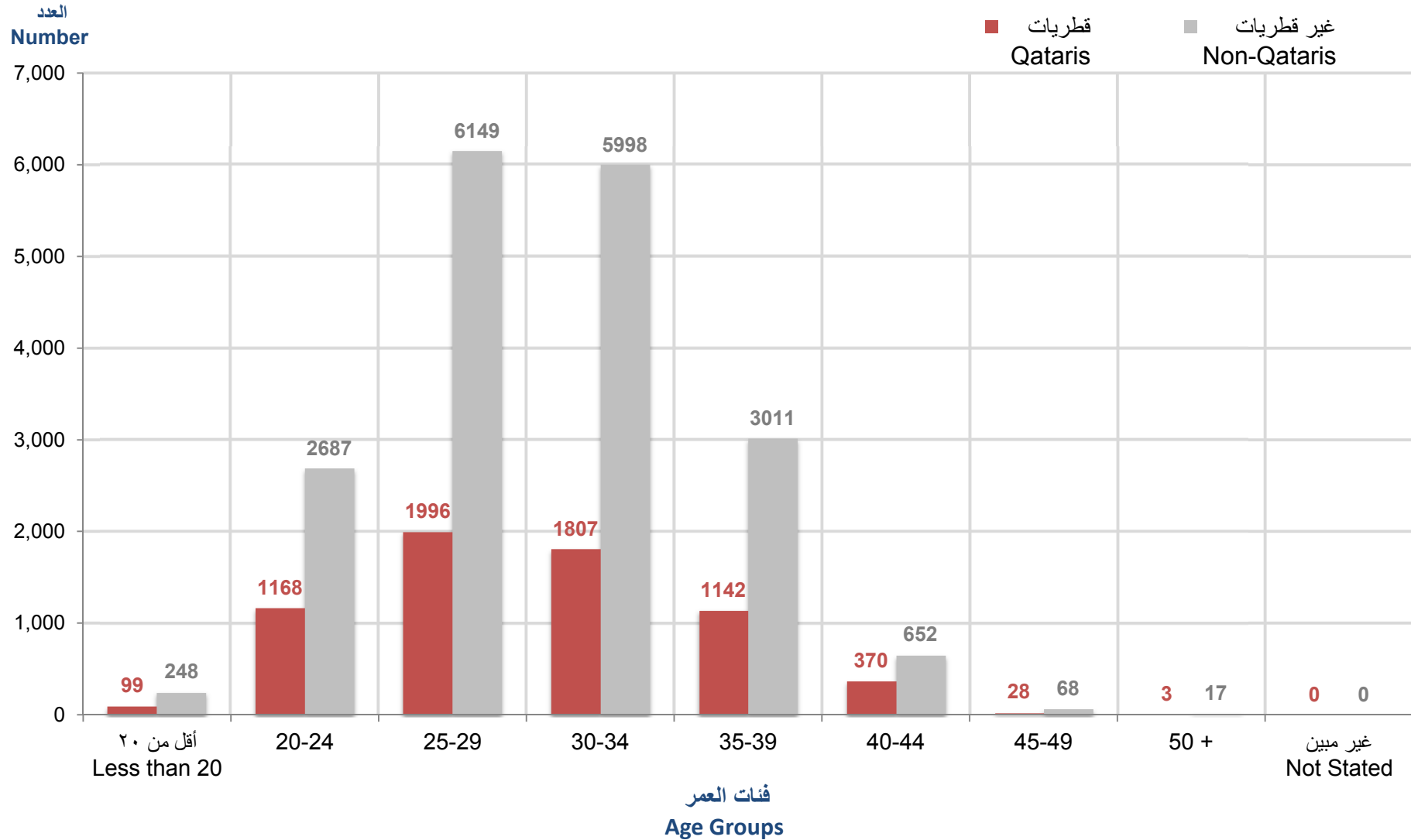
جدول رقم (11)
Table No. (11)

Nationality & Gender Mother's Age Group	المجموع Total			غير قطريات Non-Qataris			قطريات Qataris			الجنسية والنوع فئة عمر الأم
	مجموع T	إناث F	ذكور M	مجموع T	إناث F	ذكور M	مجموع T	إناث F	ذكور M	
less than 20	347	171	176	248	121	127	99	50	49	أقل من ٢٠
20-24	3,855	1,844	2,011	2,687	1,284	1,403	1,168	560	608	٢٠ - ٢٤
25-29	8,145	3,992	4,153	6,149	3,042	3,107	1,996	950	1,046	٢٥ - ٢٩
30-34	7,805	3,820	3,985	5,998	2,922	3,076	1,807	898	909	٣٠ - ٣٤
35-39	4,153	2,072	2,081	3,011	1,517	1,494	1,142	555	587	٣٥ - ٣٩
40-44	1,022	515	507	652	320	332	370	195	175	٤٠ - ٤٤
45-49	96	44	52	68	33	35	28	11	17	٤٥ - ٤٩
50 +	20	10	10	17	10	7	3	0	3	+ ٥٠
NOT STATED	0	0	0	0	0	0	0	0	0	غير مبين
Total	25,443	12,468	12,975	18,830	9,249	9,581	6,613	3,219	3,394	المجموع



وزارة التخطيط التنموي والإحصاء
Ministry of Development Planning and Statistics

المواليد الأحياء المسجلون حسب جنسية الأم وفئة عمرها Registered Live Births by Mother's Nationality and Age Group 2014





وزارة التخطيط التنموي والإحصاء
Ministry of Development Planning and Statistics

المواليد الأحياء المسجلون حسب مدة الحياة الزوجية وفئة عمر الأم
REGISTERED LIVE BIRTHS BY DURATION OF MARRIAGE & MOTHER'S AGE GROUP
2014

قطريون QATARIS

Table No (12-1)

جدول رقم (١٢-١)

Mother's Age Group (Years)	مدة الحياة الزوجية بالسنوات (Duration of Marriage (Years))											فئة عمر الأم (بالسنوات)
	المجموع Total	غير مبيّن Not Stated	25 +	20 - 24	15 - 19	10 - 14	5 - 9	4	3	2	1	
less than 20	147	0	0	0	0	0	0	6	17	32	92	أقل من ٢٠
20-24	1,598	0	0	0	0	0	278	202	240	316	562	٢٤-٢٠
25-29	2,452	0	0	0	0	183	1,095	268	290	241	375	٢٩-٢٥
30-34	2,084	0	0	0	118	656	852	130	115	84	129	٣٤-٣٠
35-39	1,256	0	0	80	242	464	284	61	35	40	50	٣٩-٣٥
40-44	379	0	21	84	100	101	43	7	8	8	7	٤٤-٤٠
45-49	33	0	12	7	5	2	4	0	2	0	1	٤٩-٤٥
50+	5	0	1	0	2	1	1	0	0	0	0	+ ٥٠
NOT STATED	0	0	0	0	0	0	0	0	0	0	0	غير مبيّن
Total	7,954	0	34	171	467	1,407	2,557	674	707	721	1,216	المجموع

المواليد أحياء المسجلون حسب مدة الحياة الزوجية وفئة عمر الأم
REGISTERED LIVE BIRTHS BY DURATION OF MARRIAGE & AGE GROUP OF MOTHER
2014

غير قطريين NON-QATARIS

Table No (12-2)

جدول رقم (١٢-٢)

Mother's Age Group (Years)	Duration of Marriage (Years) مدة الحياة الزوجية بالسنوات											فئة عمر الأم (بالسنوات)
	المجموع Total	غير مبين Not Stated	+25	24-20	19-15	14-10	9-5	4	3	2	1	
less than 20	200	0	0	0	0	0	0	19	33	35	113	أقل من ٢٠
20-24	2,257	0	0	0	0	0	373	281	360	418	825	٢٠ - ٢٤
25-29	5,693	0	0	0	0	354	2,009	750	713	712	1,155	٢٥ - ٢٩
30-34	5,721	0	0	0	197	1,187	2,399	498	476	444	520	٣٠ - ٣٤
35-39	2,897	0	0	81	402	970	860	159	160	124	141	٣٥ - ٣٩
40-44	643	0	29	109	140	152	136	22	21	15	19	٤٠ - ٤٤
45-49	63	0	9	11	14	10	6	1	7	2	3	٤٥ - ٤٩
50+	15	0	3	2	1	4	2	0	2	1	0	+ ٥٠
NOT STATED	0	0	0	0	0	0	0	0	0	0	0	غير مبين
Total	17,489	0	41	203	754	2,677	5,785	1,730	1,772	1,751	2,776	المجموع

المواليد الأحياء المسجلون حسب مدة الحياة الزوجية وفئة عمر الأم
REGISTERED LIVE BIRTHS BY DURATION OF MARRIAGE & MOTHER'S AGE GROUP
2014
المجموع Total

Table No (12-3)

جدول رقم (١٢-٣)

Mother's Age Group (Years)	Duration of Marriage (Years) مدة الحياة الزوجية بالسنوات											فئة عمر الأم (بالسنوات)
	المجموع Total	غير مبيّن Not Stated	25 +	20 - 24	15 - 19	10 - 14	5 - 9	4	3	2	1	
less than 20	347	0	0	0	0	0	0	25	50	67	205	أقل من ٢٠
20-24	3,855	0	0	0	0	0	651	483	600	734	1,387	٢٠ - ٢٤
25-29	8,145	0	0	0	0	537	3,104	1,018	1,003	953	1,530	٢٥ - ٢٩
30-34	7,805	0	0	0	315	1,843	3,251	628	591	528	649	٣٠ - ٣٤
35-39	4,153	0	0	161	644	1,434	1,144	220	195	164	191	٣٥ - ٣٩
40-44	1,022	0	50	193	240	253	179	29	29	23	26	٤٠ - ٤٤
45-49	96	0	21	18	19	12	10	1	9	2	4	٤٥ - ٤٩
50+	20	0	4	2	3	5	3	0	2	1	0	+ ٥٠
NOT STATED	0	0	0	0	0	0	0	0	0	0	0	غير مبيّن
Total	25,443	0	75	374	1,221	4,084	8,342	2,404	2,479	2,472	3,992	المجموع



وزارة التخطيط التنموي والإحصاء
Ministry of Development Planning and Statistics

المواليد الأحياء المسجلون حسب فئة عمر الأم وترتيب المولود
REGISTERED LIVE BIRTHS BY AGE GROUP OF MOTHER & BIRTH ORDER
2014
قطريون QATARIS

Table No (13-1)

جدول رقم (١٣-١)

Birth Order	فئة عمر الأم (بالسنوات) (Mother's Age Group (Years))										ترتيب المولود
	المجموع Total	غير مبيّن Not Stated	50 +	45-49	40-44	35-39	30-34	25-29	20-24	أقل من ٢٠ Less than 20	
First	1,904	0	0	2	17	91	241	607	827	119	الأول
Second	1,721	0	2	1	26	118	308	712	528	26	الثاني
Third	1,425	0	0	2	25	173	421	628	174	2	الثالث
Fourth	1,179	0	0	4	37	228	529	329	52	0	الرابع
Fifth	793	0	0	3	74	256	329	117	14	0	الخامس
Sixth	480	0	1	3	74	195	159	45	3	0	السادس
Seventh	215	0	0	3	45	96	59	12	0	0	السابع
Eighth	112	0	0	5	35	51	19	2	0	0	الثامن
Ninth	67	0	2	5	23	26	11	0	0	0	التاسع
Tenth & More	58	0	0	5	23	22	8	0	0	0	العاشر فأكثر
NOT STATED	0	0	0	0	0	0	0	0	0	0	غير مبيّن
Total	7,954	0	5	33	379	1,256	2,084	2,452	1,598	147	المجموع



وزارة التخطيط التنموي والإحصاء
Ministry of Development Planning and Statistics

المواليد الأحياء المسجلون حسب فئة عمر الأم وترتيب المولود
REGISTERED LIVE BIRTHS BY MOTHER'S AGE GROUP & BIRTH ORDER
2014

غير قطريين NON-QATARIS

Table No (13-2)

جدول رقم (١٣-٢)

Birth Order	فئة عمر الأم (بالسنوات) (Mother's Age Group (Years))										ترتيب المولود
	المجموع Total	غير مبيّن Not Stated	50 +	45-49	40-44	35-39	30-34	25-29	20-24	أقل من ٢٠ Less than 20	
First	5,389	0	2	10	60	412	1,295	2,186	1,275	149	الأول
Second	5,293	0	3	10	100	655	1,797	1,994	688	46	الثاني
Third	3,565	0	3	10	135	736	1,450	990	236	5	الثالث
Fourth	1,747	0	1	9	104	525	703	359	46	0	الرابع
Fifth	829	0	2	3	98	304	296	116	10	0	الخامس
Sixth	343	0	1	7	50	142	107	34	2	0	السادس
Seventh	167	0	0	2	41	64	49	11	0	0	السابع
Eighth	73	0	0	4	19	33	14	3	0	0	الثامن
Ninth	30	0	0	1	10	13	6	0	0	0	التاسع
Tenth & More	53	0	3	7	26	13	4	0	0	0	العاشر فأكثر
NOT STATED	0	0	0	0	0	0	0	0	0	0	غير مبيّن
Total	17,489	0	15	63	643	2,897	5,721	5,693	2,257	200	المجموع



وزارة التخطيط القومي والإحصاء
Ministry of Economic Planning and Economic Research

المواليد الأحياء المسجلون حسب فئة عمر الأم وترتيب المولود
REGISTERED LIVE BIRTHS BY MOTHER'S AGE GROUP & BIRTH ORDER
2014
الذكور MALES

Table No (13-3)

جدول رقم (١٣-٣)

Birth Order	فئة عمر الأم (بالسنوات) (Mother's Age Group (Years))										ترتيب المولود
	المجموع Total	غير مبيّن Not Stated	50 +	45-49	40-44	35-39	30-34	25-29	20-24	أقل من ٢٠ Less than 20	
First	3,731	0	1	6	38	257	797	1,428	1,069	135	الأول
Second	3,620	0	1	6	61	383	1,090	1,381	660	38	الثاني
Third	2,519	0	1	8	86	450	928	828	215	3	الثالث
Fourth	1,497	0	0	7	69	389	643	338	51	0	الرابع
Fifth	817	0	2	3	80	284	314	121	13	0	الخامس
Sixth	394	0	2	4	54	164	128	39	3	0	السادس
Seventh	200	0	0	3	48	79	56	14	0	0	السابع
Eighth	87	0	0	4	26	38	15	4	0	0	الثامن
Ninth	54	0	1	2	22	20	9	0	0	0	التاسع
Tenth & More	56	0	2	9	23	17	5	0	0	0	العاشر فأكثر
NOT STATED	0	0	0	0	0	0	0	0	0	0	غير مبيّن
Total	12,975	0	10	52	507	2,081	3,985	4,153	2,011	176	المجموع



وزارة التخطيط والتنمية والإحصاء
Ministry of Development Planning and Statistics

المواليد الأحياء المسجلون حسب فئة عمر الأم وترتيب المولود
REGISTERED LIVE BIRTHS BY MOTHER'S AGE GROUP & BIRTH ORDER
2014
الإناث FEMALES

Table No (13-4)

جدول رقم (١٣-٤)

Birth Order	فئة عمر الأم (بالسنوات) (Mother's Age Group (Years))										ترتيب المولود
	المجموع Total	غير مبيّن Not Stated	50 +	45-49	40-44	35-39	30-34	25-29	20-24	أقل من ٢٠ Less than 20	
First	3,562	0	1	6	39	246	739	1,365	1,033	133	الأول
Second	3,394	0	4	5	65	390	1,015	1,325	556	34	الثاني
Third	2,471	0	2	4	74	459	943	790	195	4	الثالث
Fourth	1,429	0	1	6	72	364	589	350	47	0	الرابع
Fifth	805	0	0	3	92	276	311	112	11	0	الخامس
Sixth	429	0	0	6	70	173	138	40	2	0	السادس
Seventh	182	0	0	2	38	81	52	9	0	0	السابع
Eighth	98	0	0	5	28	46	18	1	0	0	الثامن
Ninth	43	0	1	4	11	19	8	0	0	0	التاسع
Tenth & More	55	0	1	3	26	18	7	0	0	0	العاشر فأكثر
NOT STATED	0	0	0	0	0	0	0	0	0	0	غير مبيّن
Total	12,468	0	10	44	515	2,072	3,820	3,992	1,844	171	المجموع



وزارة التخطيط والتنمية والإحصاء
Ministry of Economic Planning and Statistics

المواليد الأحياء المسجلون حسب فئة عمر الأم وترتيب المولود
REGISTERED LIVE BIRTHS BY MOTHER'S AGE GROUP & BIRTH ORDER
2014
المجموع TOTAL

Table No (13-5)

جدول رقم (١٣-٥)

Birth Order	فئة عمر الأم (بالسنوات) (Mother's Age Group (Years))										ترتيب المولود
	المجموع Total	غير مبيّن Not Stated	50 +	45-49	40-44	35-39	30-34	25-29	20-24	أقل من ٢٠ Less than 20	
First	7,293	0	2	12	77	503	1,536	2,793	2,102	268	الأول
Second	7,014	0	5	11	126	773	2,105	2,706	1,216	72	الثاني
Third	4,990	0	3	12	160	909	1,871	1,618	410	7	الثالث
Fourth	2,926	0	1	13	141	753	1,232	688	98	0	الرابع
Fifth	1,622	0	2	6	172	560	625	233	24	0	الخامس
Sixth	823	0	2	10	124	337	266	79	5	0	السادس
Seventh	382	0	0	5	86	160	108	23	0	0	السابع
Eighth	185	0	0	9	54	84	33	5	0	0	الثامن
Ninth	97	0	2	6	33	39	17	0	0	0	التاسع
Tenth & More	111	0	3	12	49	35	12	0	0	0	العاشر فأكثر
NOT STATED	0	0	0	0	0	0	0	0	0	0	غير مبيّن
Total	25,443	0	20	96	1,022	4,153	7,805	8,145	3,855	347	المجموع



وزارة التخطيط التنموي والإحصاء
Ministry of Development Planning and Statistics

المواليد الأحياء المسجلون حسب مدة الحياة الزوجية وترتيب المولود
Registered Live Births By Duration of Marriage & Birth Order
2014
قطريون QATARIS

Table No (14-1)

جدول رقم (١٤-١)

Birth Order	مدة الحياة الزوجية بالسنوات (In Years) Duration of Marriage											ترتيب المولود
	المجموع Total	غير مبيّن Not Stated	25 +	20 - 24	15 - 19	10 - 14	5 - 9	4	3	2	1	
First	1,904	0	0	0	1	16	104	58	129	408	1,188	الأول
Second	1,721	0	1	2	6	44	467	374	497	303	27	الثاني
Third	1,425	0	0	3	22	131	982	204	72	10	1	الثالث
Fourth	1,179	0	1	3	48	380	708	33	6	0	0	الرابع
Fifth	793	0	0	20	98	440	229	4	2	0	0	الخامس
Sixth	480	0	2	28	124	263	62	1	0	0	0	السادس
Seventh	215	0	5	34	86	85	4	0	1	0	0	السابع
Eighth	112	0	8	28	46	29	1	0	0	0	0	الثامن
Ninth	67	0	10	27	20	10	0	0	0	0	0	التاسع
Tenth & More	58	0	7	26	16	9	0	0	0	0	0	العاشر فأكثر
NOT STATED	0	0	0	0	0	0	0	0	0	0	0	غير مبيّن
Total	7,954	0	34	171	467	1,407	2,557	674	707	721	1,216	المجموع



وزارة التخطيط التنموي والإحصاء
Ministry of Development Planning and Statistics

المواليد الأحياء المسجلون حسب مدة الحياة الزوجية وترتيب المولود Registered Live Births By Duration of Marriage & Birth Order 2014

غير قطريين NON-QATARIS

Table No (14-2)

جدول رقم (٢-١٤)

Birth Order	مدة الحياة الزوجية بالسنوات (In Years) Duration of Marriage											ترتيب المولود
	المجموع Total	غير مبيّن Not Stated	25 +	20 - 24	15 - 19	10 - 14	5 - 9	4	3	2	1	
First	5,389	0	0	0	15	75	462	328	616	1,199	2,694	الأول
Second	5,293	0	1	2	35	312	2,222	1,109	1,007	524	81	الثاني
Third	3,565	0	2	11	112	804	2,218	253	136	28	1	الثالث
Fourth	1,747	0	2	20	177	826	673	39	10	0	0	الرابع
Fifth	829	0	4	41	185	435	161	0	3	0	0	الخامس
Sixth	343	0	5	43	120	138	36	1	0	0	0	السادس
Seventh	167	0	5	31	67	53	11	0	0	0	0	السابع
Eighth	73	0	4	21	29	17	2	0	0	0	0	الثامن
Ninth	30	0	2	13	7	8	0	0	0	0	0	التاسع
Tenth & More	53	0	16	21	7	9	0	0	0	0	0	العاشر فأكثر
NOT STATED	0	0	0	0	0	0	0	0	0	0	0	غير مبيّن
Total	17,489	0	41	203	754	2,677	5,785	1,730	1,772	1,751	2,776	المجموع

المواليد الأحياء المسجلون حسب مدة الحياة الزوجية وترتيب المولود
Registered Live Births By Duration of Marriage & Birth Order
2014
المجموع TOTAL

Table No (14-3)

جدول رقم (١٤-٣)

Birth Order	مدة الحياة الزوجية بالسنوات (In Years) Duration of Marriage											ترتيب المولود
	المجموع Total	غير مبيّن Not Stated	25 +	20 - 24	15 - 19	10 - 14	5 - 9	4	3	2	1	
First	7,293	0	0	0	16	91	566	386	745	1,607	3,882	الأول
Second	7,014	0	2	4	41	356	2,689	1,483	1,504	827	108	الثاني
Third	4,990	0	2	14	134	935	3,200	457	208	38	2	الثالث
Fourth	2,926	0	3	23	225	1,206	1,381	72	16	0	0	الرابع
Fifth	1,622	0	4	61	283	875	390	4	5	0	0	الخامس
Sixth	823	0	7	71	244	401	98	2	0	0	0	السادس
Seventh	382	0	10	65	153	138	15	0	1	0	0	السابع
Eighth	185	0	12	49	75	46	3	0	0	0	0	الثامن
Ninth	97	0	12	40	27	18	0	0	0	0	0	التاسع
Tenth & More	111	0	23	47	23	18	0	0	0	0	0	العاشر فأكثر
NOT STATED	0	0	0	0	0	0	0	0	0	0	0	غير مبيّن
Total	25,443	0	75	374	1,221	4,084	8,342	2,404	2,479	2,472	3,992	المجموع



وزارة التخطيط التنموي والإحصاء
Ministry of Development Planning and Statistics

المواليد الأحياء المسجلون حسب الحالة التعليمية للأب والام
REGISTERED LIVE BIRTHS BY EDUCATIONAL STATUS OF FATHER & MOTHER
2014
قطريون QATARIS

Table No (15-1)

جدول رقم (١٥-١)

Educational Status Of Mother	نسبة الحالة التعليمية للأم Percentage Educational Status of Mother	الحالة التعليمية للأب Educational Status Of Father									الحالة التعليمية للأم
		المجموع Total	غير مبيّن Not Stated	جامعة فما فوق University And Above	دون الجامعة Pre_ Univ.	ثانوية Secondary	إعدادية Preparatory	ابتدائية Primary	يقرأ ويكتب Read & Write	أمية Illiter.	
Illiterate	2.4	191	0	14	3	52	33	48	0	41	أمية
Read/Write	0.0	0	0	0	0	0	0	0	0	0	تقرأ وتكتب
Primary	5.1	402	0	46	14	133	75	117	0	17	ابتدائية
Preparatory	7.9	631	0	81	10	286	163	80	0	11	إعدادية
Secondary	46.0	3,657	2	962	166	1,884	423	203	0	17	ثانوية
Pre-University	2.3	184	0	75	16	67	18	8	0	0	دون الجامعة
Univ. & Above	36.1	2,872	1	1,605	143	850	177	86	0	10	جامعة فما فوق
NOT STATED	0.2	17	12	0	0	1	2	2	0	0	غير مبيّن
Total	100	7,954	15	2,783	352	3,273	891	544	0	96	المجموع
Percentage Educational Status of Father		100	0.2	35.0	4.4	41.1	11.2	6.8	0.0	1.2	نسبة الحالة التعليمية للأب



وزارة التخطيط التنموي والإحصاء
Ministry of Economic Planning and Statistics

المواليد الأحياء المسجلون حسب الحالة التعليمية للأب والأم
REGISTERED LIVE BIRTHS BY EDUCATIONAL STATUS OF FATHER & MOTHER
2014
عرب آخرون OTHER ARABS

Table No (15-2)

جدول رقم (٢-١٥)

Educational Status Of Mother	نسبة الحالة التعليمية للأم Percentage Educational Status of Mother	الحالة التعليمية للأب Educational Status Of Father									الحالة التعليمية للأم
		المجموع Total	غير مبيّن Not Stated	جامعة فما فوق University And Above	دون الجامعة Pre_ Univ.	ثانوية Secondary	إعدادية Preparatory	ابتدائية Primary	يقرأ ويكتب Read & Write	أمية Illiter.	
Illiterate	1.0	93	0	26	7	16	7	13	0	24	أمية
Read/Write	0.0	0	0	0	0	0	0	0	0	0	تقرأ وتكتب
Primary	3.3	314	0	68	12	110	64	58	0	2	ابتدائية
Preparatory	5.4	507	0	119	36	177	155	20	0	0	إعدادية
Secondary	26.2	2,473	0	758	260	1,242	150	59	0	4	ثانوية
Pre-University	9.2	871	0	417	307	118	26	3	0	0	دون الجامعة
Univ. & Above	54.7	5,151	2	4,286	352	422	67	18	0	4	جامعة فما فوق
NOT STATED	0.1	13	4	5	2	1	1	0	0	0	غير مبيّن
Total	100	9,422	6	5,679	976	2,086	470	171	0	34	المجموع
Percentage Educational Status of Father		100	0.1	60.3	10.4	22.1	5.0	1.8	0.0	0.4	نسبة الحالة التعليمية للأب

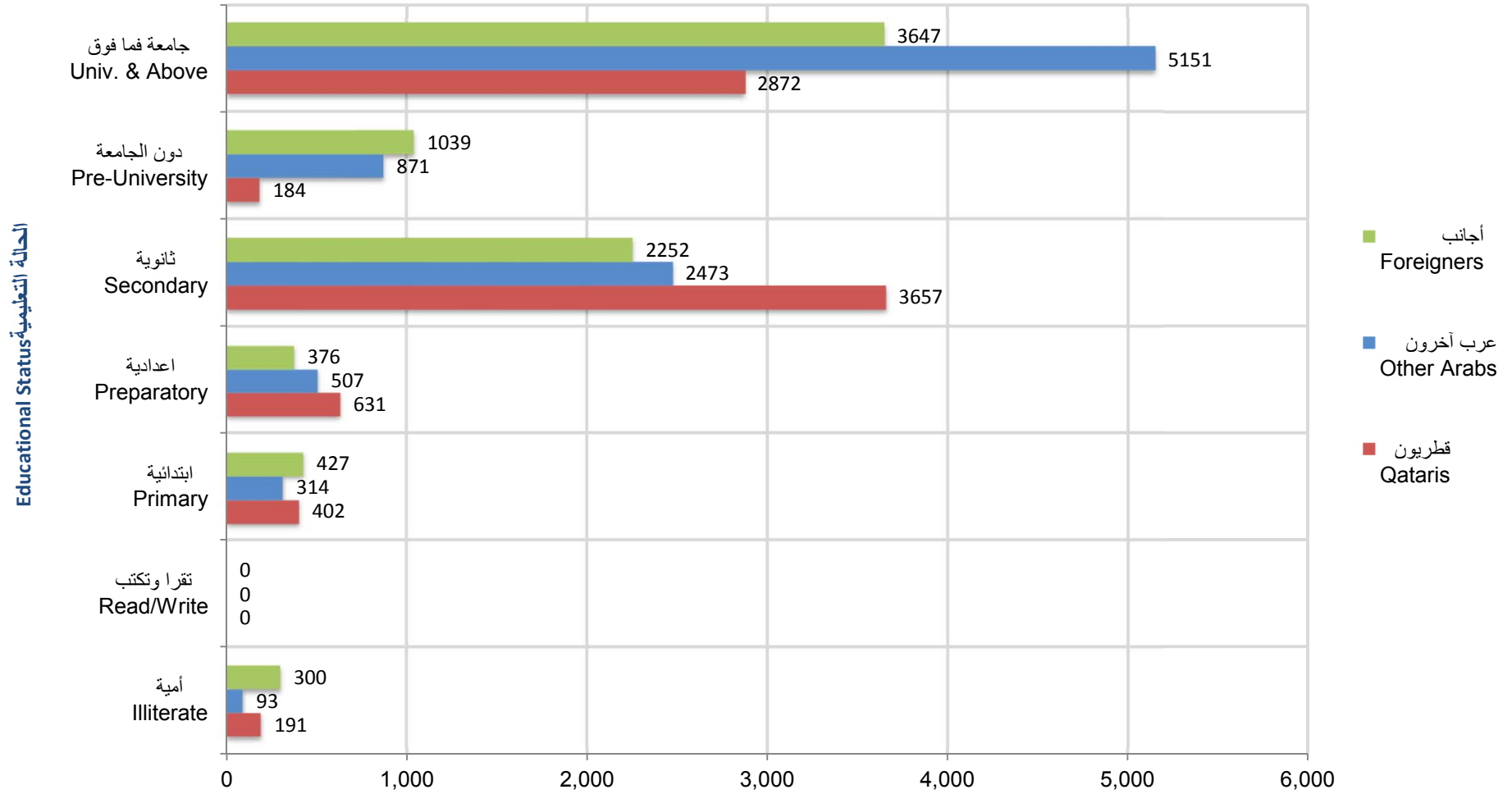
المواليد الأحياء المسجلون حسب الحالة التعليمية للأب والام
REGISTERED LIVE BIRTHS BY EDUCATIONAL STATUS OF FATHER & MOTHER
2014
أجانب FOREIGNERS

Table No (15-3)

جدول رقم (٣-١٥)

Educational Status Of Mother	نسبة الحالة التعليمية للأم Percentage Educational Status of Mother	الحالة التعليمية للأب Educational Status Of Father									الحالة التعليمية للأم
		المجموع Total	غير مبين Not Stated	جامعة فما فوق University And Above	دون الجامعة Pre_ Univ.	ثانوية Secondary	إعدادية Preparatory	إبتدائية Primary	يقرأ ويكتب Read & Write	أمية Illiter.	
Illiterate	3.7	300	0	39	14	91	61	52	0	43	أمية
Read/Write	0.0	0	0	0	0	0	0	0	0	0	تقرأ وتكتب
Primary	5.3	427	1	81	15	129	65	131	0	5	إبتدائية
Preparatory	4.7	376	0	82	23	119	121	31	0	0	إعدادية
Secondary	27.9	2,252	2	719	327	1,060	82	55	0	7	ثانوية
Pre-University	12.9	1,039	1	478	405	145	4	6	0	0	دون الجامعة
Univ. & Above	45.2	3,647	1	3,173	246	189	22	16	0	0	جامعة فما فوق
NOT STATED	0.3	26	9	12	1	1	2	0	0	1	غير مبين
Total	100	8,067	14	4,584	1,031	1,734	357	291	0	56	المجموع
Percentage Educational Status of Father		100	0.2	56.8	12.8	21.5	4.4	3.6	0.0	0.7	نسبة الحالة التعليمية للأب

المواليد الأحياء المسجلون حسب الحالة التعليمية للأم
 REGISTERED LIVE BIRTHS BY EDUCATIONAL STATUS OF MOTHER
 2014





وزارة التخطيط التنموي والإحصاء
Ministry of Economic Planning and Statistics

المواليد الأحياء المسجلون حسب الحالة التعليمية للأب والام
REGISTERED LIVE BIRTHS BY EDUCATIONAL STATUS OF FATHER & MOTHER
2014
المجموع TOTAL

Table No (15-4)

جدول رقم (١٥-٤)

Educational Status Of Mother	نسبة الحالة التعليمية للأم Percentage Educational Status of Mother	الحالة التعليمية للأب Educational Status Of Father									الحالة التعليمية للأم
		المجموع Total	غير مبيّن Not Stated	جامعة فما فوق University And Above	دون الجامعة Pre_Univ.	ثانوية Secondary	إعدادية Preparatory	ابتدائية Primary	يقرأ ويكتب Read & Write	أمية Illiter.	
Illiterate	2.3	584	0	79	24	159	101	113	0	108	أمية
Read/Write	0.0	0	0	0	0	0	0	0	0	0	تقرأ وتكتب
Primary	4.5	1,143	1	195	41	372	204	306	0	24	ابتدائية
Preparatory	6.0	1,514	0	282	69	582	439	131	0	11	إعدادية
Secondary	32.9	8,382	4	2,439	753	4,186	655	317	0	28	ثانوية
Pre-University	8.2	2,094	1	970	728	330	48	17	0	0	دون الجامعة
Univ. & Above	45.9	11,670	4	9,064	741	1,461	266	120	0	14	جامعة فما فوق
NOT STATED	0.2	56	25	17	3	3	5	2	0	1	غير مبيّن
Total	100	25,443	35	13,046	2,359	7,093	1,718	1,006	0	186	المجموع
Percentage Educational Status of Father		100	0.1	51.3	9.3	27.9	6.8	4.0	0.0	0.7	نسبة الحالة التعليمية للأب

المواليد الأحياء المسجلون حسب فئة عمر الأم وحالتها التعليمية
REGISTERED LIVE BIRTHS BY MOTHER'S AGE GROUP & EDUCATIONAL STATUS
2014
قطريات QATARIS

Table No (16-1)

جدول رقم (١٦-١)

Educational Status	Mother's Age Group (Years) (بالسنوات) فئة عمر الأم										الحالة التعليمية
	المجموع Total	غير مبيّن Not Stated	+50	49-45	44-40	39-35	34-30	29-25	24-20	أقل من ٢٠ Less than 20	
Illiterate	122	0	0	1	12	35	27	31	15	1	أمية
Read/Write	0	0	0	0	0	0	0	0	0	0	تقرأ وتكتب
Primary	269	0	1	2	33	51	80	63	29	10	إبتدائية
Preparatory	469	0	0	8	28	77	106	126	99	25	إعدادية
Secondary	2,998	0	2	6	88	334	695	1,014	802	57	ثانوية
Pre-University	128	0	0	0	12	24	55	30	6	1	دون الجامعة
Univ. & Above	2,616	0	0	11	197	621	842	724	216	5	جامعة فما فوق
NOT STATED	11	0	0	0	0	0	2	8	1	0	غير مبيّن
Total	6,613	0	3	28	370	1,142	1,807	1,996	1,168	99	المجموع

المواليد الأحياء المسجلون حسب فئة عمر الأم وحالتها التعليمية
REGISTERED LIVE BIRTHS BY AGE GROUP OF MOTHER & EDUCATIONAL STATUS
2014
غير قطريات NON-QATARIS

Table No (16-2)

جدول رقم (٢-١٦)

Educational Status	فئة عمر الأم (بالسنوات) Mother's Age Group (Years)										الحالة التعليمية
	المجموع Total	غير مبيّن Not Stated	+50	49-45	44-40	39-35	34-30	29-25	24-20	أقل من ٢٠ Less than 20	
Illiterate	462	0	3	4	35	74	111	129	98	8	أمية
Read/Write	0	0	0	0	0	0	0	0	0	0	تقرأ وتكتب
Primary	874	0	3	9	31	117	240	244	193	37	إبتدائية
Preparatory	1,045	0	1	5	45	115	263	270	284	62	إعدادية
Secondary	5,384	0	5	20	168	694	1,418	1,754	1,201	124	ثانوية
Pre-University	1,966	0	0	5	59	384	697	628	187	6	دون الجامعة
Univ. & Above	9,054	0	5	25	309	1,616	3,255	3,115	718	11	جامعة فما فوق
NOT STATED	45	0	0	0	5	11	14	9	6	0	غير مبيّن
Total	18,830	0	17	68	652	3,011	5,998	6,149	2,687	248	المجموع

المواليد الأحياء المسجلون حسب فئة عمر الأم وحالتها التعليمية
REGISTERED LIVE BIRTHS BY AGE GROUP OF MOTHER & EDUCATIONAL STATUS
2014
المجموع TOTAL

Table No (16-3)

جدول رقم (٣-١٦)

Educational Status	فئة عمر الأم (بالسنوات) (Mother's Age Group (Years))										الحالة التعليمية
	المجموع Total	غير مبيّن Not Stated	+50	49-45	44-40	39-35	34-30	29-25	24-20	أقل من ٢٠ Less than 20	
Illiterate	584	0	3	5	47	109	138	160	113	9	أمية
Read/Write	0	0	0	0	0	0	0	0	0	0	تقرأ وتكتب
Primary	1,143	0	4	11	64	168	320	307	222	47	إبتدائية
Preparatory	1,514	0	1	13	73	192	369	396	383	87	إعدادية
Secondary	8,382	0	7	26	256	1,028	2,113	2,768	2,003	181	ثانوية
Pre-University	2,094	0	0	5	71	408	752	658	193	7	دون الجامعة
Univ. & Above	11,670	0	5	36	506	2,237	4,097	3,839	934	16	جامعة فما فوق
NOT STATED	56	0	0	0	5	11	16	17	7	0	غير مبيّن
Total	25,443	0	20	96	1,022	4,153	7,805	8,145	3,855	347	المجموع



وزارة التخطيط التنموي والإحصاء
Ministry of Development Planning and Statistics

المواليد أحياء المسجلون حسب الجنسية والنوع ووزن المولود

REGISTERED LIVE BIRTHS BY NATIONALITY, GENDER & BIRTH WEIGHT

2014

Table No. (17)

جدول رقم (١٧)

Birth Weight (Grams)	المجموع Total			غير قطريين Non-Qataris			قطريون Qataris			وزن المولود (بالجرام)
	المجموع العام G.T	إناث F	ذكور M	مجموع T	إناث F	ذكور M	مجموع T	إناث F	ذكور M	
less than 1000	19	10	9	10	5	5	9	5	4	أقل من ١٠٠٠
1000-1499	198	106	92	118	59	59	80	47	33	١٤٩٩-١٠٠٠
1500-1999	351	191	160	209	122	87	142	69	73	١٩٩٩ - ١٥٠٠
2000-2499	1406	774	632	867	485	382	539	289	250	٢٤٩٩ - ٢٠٠٠
Total births of those less than 2500 gms	1974	1081	893	1204	671	533	770	410	360	مجموع المواليد الذين هم أقل من ٢٥٠٠ جرام
2500-2999	4401	2394	2007	2794	1,529	1,265	1607	865	742	٢٩٩٩ - ٢٥٠٠
3000-3499	13649	6748	6901	9656	4,777	4,879	3993	1,971	2,022	٣٤٩٩-٣٠٠٠
3500-3999	4262	1813	2449	2977	1,298	1,679	1285	515	770	٣٩٩٩-٣٥٠٠
4000-4499	1029	389	640	761	296	465	268	93	175	٤٤٩٩-٤٠٠٠
4500-4999	117	42	75	89	37	52	28	5	23	٤٩٩٩-٤٥٠٠
5000+	11	1	10	8	1	7	3	0	3	+٥٠٠٠
Total births of those 2500 gms and more	23469	11387	12082	16285	7,938	8,347	7184	3,449	3,735	مجموع المواليد الذين هم ٢٥٠٠ جرام فأكثر
Total	25,443	12,468	12,975	17,489	8,609	8,880	7,954	3,859	4,095	المجموع الكلي
Percentage births of those less than 2500 gms	7.8	8.7	6.9	6.9	7.8	6.0	9.7	10.6	8.8	نسبة المواليد الذين هم أقل من ٢٥٠٠ جرام
Percentage births of those (2500 gms) and more	92.2	91.3	93.1	93.1	92.2	94.0	90.3	89.4	91.2	نسبة المواليد (٢٥٠٠) فأكثر



وزارة التخطيط التنوير والاحياء
Ministry of Planning, Economic Development and Family Welfare

المواليد الأحياء المسجلون حسب فئة عمر الأم ومهنتها وجنسيتها

REGISTERED LIVE BIRTHS BY MOTEHR'S AGE GROUP, OCCUPATION & NATIONALITY 2014

Table No (18)

جدول رقم (١٨)

Mother's Occupation	Nationality	المجموع Total	Mother's Age Group (Years) (بالسنوات) فئة عمر الأم									الجنسية	مهنة الأم
			غير مبين Not Stated	50 +	45 - 49	40 - 44	35 - 39	30 - 34	25 - 29	20 - 24	أقل من ٢٠ Less than 20		
Legislators, Senior Officials and Managers	Qatari	332	0	36	43	68	86	76	21	2	0	قطريات	المشروعون وموظفو الإدارة العليا والمديرون
	Non Qatari	819	2	35	55	163	262	220	77	5	0	غير قطريات	
	Total	1,151	2	71	98	231	348	296	98	7	0	مجموع	
Professionals	Qatari	1,078	0	29	70	168	244	311	228	27	1	قطريات	الاختصاصيون
	Non Qatari	4,854	14	132	258	678	1,443	1,693	614	22	0	غير قطريات	
	Total	5,932	14	161	328	846	1,687	2,004	842	49	1	مجموع	
Technicians And Associate Professionals	Qatari	1,209	0	19	56	134	213	329	369	89	0	قطريات	الفنيون والاختصاصيون المساعدون
	Non Qatari	4,663	13	106	225	634	1,355	1,580	691	56	3	غير قطريات	
	Total	5,872	13	125	281	768	1,568	1,909	1,060	145	3	مجموع	
Clerks	Qatari	2,438	4	51	101	246	563	739	598	136	0	قطريات	الكتيبة
	Non Qatari	4,391	6	120	224	579	1,187	1,405	752	115	3	غير قطريات	
	Total	6,829	10	171	325	825	1,750	2,144	1,350	251	3	مجموع	
Service Workers And Shop And Market Sales Workers	Qatari	2,368	5	111	153	237	405	551	681	223	2	قطريات	العاملون في الخدمات والباعة في المحلات التجارية والأسواق
	Non Qatari	1,342	2	47	54	133	255	379	363	109	0	غير قطريات	
	Total	3,710	7	158	207	370	660	930	1,044	332	2	مجموع	
Skilled Agricultural And Fishery Workers	Qatari	4	0	0	0	1	0	1	2	0	0	قطريون	العمال المهرة في الزراعة وصيد الاسماك
	Non Qatari	12	0	0	0	3	4	3	2	0	0	غير قطريين	
	Total	16	0	0	0	4	4	4	4	0	0	مجموع	
Craft And Related-Trades Workers	Qatari	15	0	2	1	1	2	1	5	3	0	قطريات	العاملون في الحرف وما إليها من المهن
	Non Qatari	260	0	3	12	37	58	96	50	4	0	غير قطريات	
	Total	275	0	5	13	38	60	97	55	7	0	مجموع	
Plant And Machine Operators And Assemblers	Qatari	36	0	5	1	3	7	8	9	3	0	قطريون	مشغلو الآلات والمعدات ومجموعها
	Non Qatari	293	0	25	20	27	78	92	45	5	1	غير قطريين	
	Total	329	0	30	21	30	85	100	54	8	1	مجموع	
Elementary Occupations	Qatari	14	0	4	2	3	1	3	1	0	0	قطريات	المهن العادية
	Non Qatari	240	0	13	17	37	55	76	36	6	0	غير قطريات	
	Total	254	0	17	19	40	56	79	37	6	0	مجموع	
Those who have not been classified by occupation	Qatari	114	0	7	13	13	18	26	28	8	1	قطريات	الأفراد الذين لم يصنفوا حسب المهنة
	Non Qatari	319	0	10	19	40	98	97	49	6	0	غير قطريات	
	Total	433	0	17	32	53	116	123	77	14	1	مجموع	
Total Workers	Qatari	7,608	9	264	440	874	1,539	2,045	1,942	491	4	قطريات	مجموع المشتغلات
	Non Qatari	17,193	37	491	884	2,331	4,795	5,641	2,679	328	7	غير قطريات	
	Total	24,801	46	755	1,324	3,205	6,334	7,686	4,621	819	11	مجموع	
No Occupation ⁽²⁾	Qatari	346	2	72	35	45	49	46	65	29	3	قطريات	بدون مهنة ^(٢)
	Non Qatari	296	0	12	12	30	65	98	57	22	0	غير قطريات	
	Total	642	2	84	47	75	114	144	122	51	3	مجموع	
Grand Total	Qatari	7,954	11	336	475	919	1,588	2,091	2,007	520	7	قطريات	المجموع
	Non Qatari	17,489	37	503	896	2,361	4,860	5,739	2,736	350	7	غير قطريات	
	Total	25,443	48	839	1,371	3,280	6,448	7,830	4,743	870	14	مجموع	

(2) INCLUDING MOTHERS WHO ARE SEEKING WORK AND ECONOMICALLY NON-ACTIVE

(٢) تشمل الامهات اللاتي يبحثن عن عمل وغير النشاطات اقتصاديا

المواليد الأحياء المسجلون حسب فئة عمر الأب ومهنته وجنسيته

REGISTERED LIVE BIRTHS BY FATHER'S AGE GROUP, OCCUPATION & NATIONALITY

2014

جدول رقم (١٩)

Table No (19)

Father's Occupation	Nationality	المجموع Total	فئة عمر الأب (بالسنوات) (Father's Age Group (Years))									الجنسية	مهنة الأب
			غير مبين Not Stated	50 +	45 - 49	40 - 44	35 - 39	30 - 34	25 - 29	20 - 24	أقل من ٢٠ Less than 20		
Legislators, Senior Officials And Managers	Qatari	332	0	36	43	68	86	76	21	2	0	قطريون	المشروع وموظفو الإدارة العليا والمديرون
	Non Qatari	819	2	35	55	163	262	220	77	5	0	غير قطريين	
	Total	1,149	0	71	98	231	348	296	98	7	0	مجموع	
Professionals	Qatari	1,078	0	29	70	168	244	311	228	27	1	قطريون	الاختصاصيون
	Non Qatari	4,854	14	132	258	678	1,443	1,693	614	22	0	غير قطريين	
	Total	5,918	0	161	328	846	1,687	2,004	842	49	1	مجموع	
Technicians And Associate Professionals	Qatari	1,209	0	19	56	134	213	329	369	89	0	قطريون	الفنيون والاختصاصيون المساعدون
	Non Qatari	4,663	13	106	225	634	1,355	1,580	691	56	3	غير قطريين	
	Total	5,859	0	125	281	768	1,568	1,909	1,060	145	3	مجموع	
Clerks	Qatari	2,438	4	51	101	246	563	739	598	136	0	قطريون	الكتيبة
	Non Qatari	4,391	6	120	224	579	1,187	1,405	752	115	3	غير قطريين	
	Total	6,819	0	171	325	825	1,750	2,144	1,350	251	3	مجموع	
Service Workers And Shop And Market Sales Workers	Qatari	2,368	5	111	153	237	405	551	681	223	2	قطريون	العاملون في الخدمات والباعة في المحلات التجارية والأسواق
	Non Qatari	1,342	2	47	54	133	255	379	363	109	0	غير قطريين	
	Total	3,703	0	158	207	370	660	930	1,044	332	2	مجموع	
Skilled Agricultural And Fishery Workers	Qatari	4	0	0	0	1	0	1	2	0	0	قطريون	العمال المهرة في الزراعة وصيد الاسماك
	Non Qatari	12	0	0	0	3	4	3	2	0	0	غير قطريين	
	Total	16	0	0	0	4	4	4	4	0	0	مجموع	
Craft And Related Trades Workers	Qatari	15	0	2	1	1	2	1	5	3	0	قطريون	العاملون في الحرف وما إليها من المهن
	Non Qatari	260	0	3	12	37	58	96	50	4	0	غير قطريين	
	Total	275	0	5	13	38	60	97	55	7	0	مجموع	
Plant And Machine Operators And Assemblers	Qatari	36	0	5	1	3	7	8	9	3	0	قطريون	مشغلو الآلات والمعدات ومجموعها
	Non Qatari	293	0	25	20	27	78	92	45	5	1	غير قطريين	
	Total	329	0	30	21	30	85	100	54	8	1	مجموع	
Elementary Occupations	Qatari	14	0	4	2	3	1	3	1	0	0	قطريون	المهن العادية
	Non Qatari	240	0	13	17	37	55	76	36	6	0	غير قطريين	
	Total	254	0	17	19	40	56	79	37	6	0	مجموع	
Those who have not been classified by occupation	Qatari	114	0	7	13	13	18	26	28	8	1	قطريون	الأفراد الذين لم يصنفوا حسب المهنة
	Non Qatari	319	0	10	19	40	98	97	49	6	0	غير قطريين	
	Total	433	0	17	32	53	116	123	77	14	1	مجموع	
Total Workers	Qatari	7,608	9	264	440	874	1,539	2,045	1,942	491	4	قطريون	مجموع المشتغلين
	Non Qatari	17,193	37	491	884	2,331	4,795	5,641	2,679	328	7	غير قطريين	
	Total	24,801	0	755	1,324	3,205	6,334	7,686	4,621	819	11	مجموع	
No Occupation ⁽¹⁾	Qatari	346	2	72	35	45	49	46	65	29	3	قطريون	بدون مهنة ^(١)
	Non Qatari	296	0	12	12	30	65	98	57	22	0	غير قطريين	
	Total	642	2	84	47	75	114	144	122	51	3	مجموع	
Grand Total	Qatari	7,954	11	336	475	919	1,588	2,091	2,007	520	7	قطريون	المجموع العام
	Non Qatari	17,489	37	503	896	2,361	4,860	5,739	2,736	350	7	غير قطريين	
	Total	25,443	2	839	1,371	3,280	6,448	7,830	4,743	870	14	مجموع	

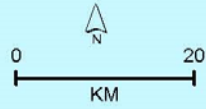
(1) INCLUDING FATHERS WHO ARE SEEKING WORK AND ECONOMICALLY NON-ACTIVE

(٢) تشمل الآباء الذين يبحثون عن عمل وغير النشطين اقتصاديا

الباب الثالث: الوفيات

CHAPTER THREE: DEATHS


دولة قطر
State of Qatar



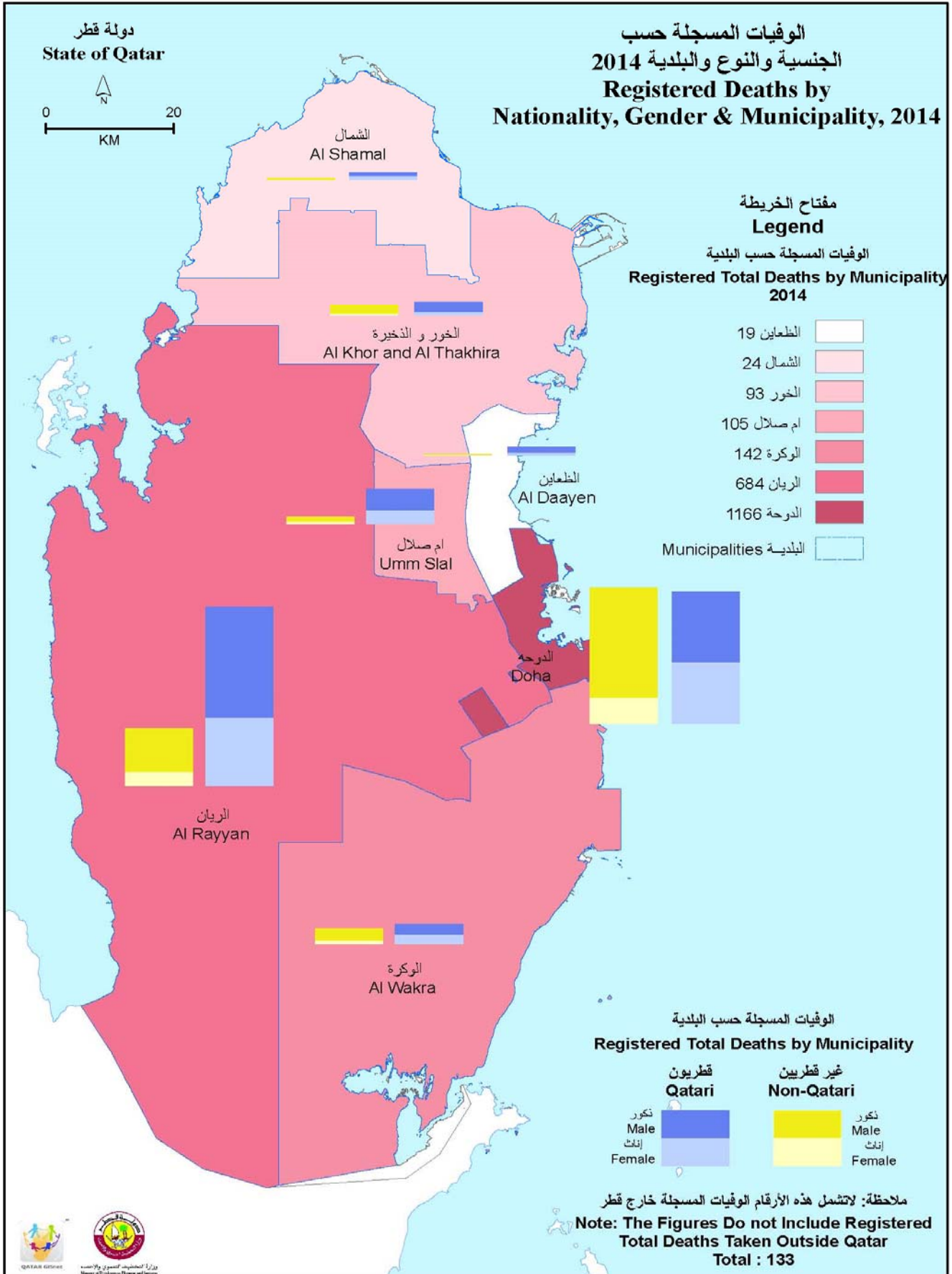
الوفيات المسجلة حسب
الجنسية والنوع والبلدية 2014
Registered Deaths by
Nationality, Gender & Municipality, 2014

مفتاح الخريطة
Legend

الوفيات المسجلة حسب البلدية
Registered Total Deaths by Municipality
2014



Municipalities البلدية



الوفيات المسجلة حسب البلدية
Registered Total Deaths by Municipality



ملاحظة: لا تشمل هذه الأرقام الوفيات المسجلة خارج قطر
Note: The Figures Do not Include Registered
Total Deaths Taken Outside Qatar
Total : 133



وزارة التخطيط التنموي والإحصاء
Ministry of Development Planning and Statistics

الوفيات المسجلة حسب الجنسية والنوع REGISTERED DEATHS BY NATIONALITY AND GENDER 2005 - 2014

Table No.(1)

جدول رقم (1)

Nationality & Gender Year	المجموع العام G.T			غير قطريين Non-Qataris				قطريون Qataris			الجنسية والنوع السنة	
	مجموع T	إناث F	ذكور M	%	مجموع T	إناث F	ذكور M	%	مجموع T	إناث F		ذكور M
2005	1,545	437	1,108	55.9	863	175	688	44.1	682	262	420	٢٠٠٥
2006	1,750	476	1,274	61.4	1,074	199	875	38.6	676	277	399	٢٠٠٦
2007	1,776	457	1,319	61.3	1,088	185	903	38.7	688	272	416	٢٠٠٧
2008	1,942	487	1,455	66.4	1,289	220	1,069	33.6	653	267	386	٢٠٠٨
2009	2,008	493	1,515	65.9	1,324	213	1,111	34.1	684	280	404	٢٠٠٩
2010	1,970	500	1,470	65.8	1,297	234	1,063	34.2	673	266	407	٢٠١٠
2011	1,949	547	1,402	65.5	1,276	268	1,008	34.5	673	279	394	٢٠١١
2012	2,031	561	1,470	67.6	1,372	277	1,095	32.4	659	284	375	٢٠١٢
2013	2,133	529	1,604	67.3	1,435	278	1,157	32.7	698	251	447	٢٠١٣
2014	2,366	640	1,726	68.7	1,625	338	1,287	31.3	741	302	439	٢٠١٤



وزارة التخطيط التنموي والإحصاء
Ministry of Development Planning and Statistics

الوفيات المسجلة حسب الجنسية والنوع والبلدية
REGISTERED DEATHS BY NATIONALITY, GENDER AND MUNICIPALITY
2014

Table No.(2)

جدول رقم (٢)

Nationality & Gender Municipality	المجموع Total					غير قطريين Non-Qataris				قطريون Qataris			الجنسية والنوع البلدية	
	المجموع العام G.T	نسبة الإناث F %	إناث F	نسبة الذكور M %	ذكور M	%	مجموع T	إناث F	ذكور M	%	مجموع T	إناث F		ذكور M
DOHA	1,166	43.4	278	51.4	888	59.1	961	182	779	27.7	205	96	109	الدوحة
AL RAYYAN	684	32.7	209	27.5	475	25.0	407	103	304	37.4	277	106	171	الريان
AL WAKRA	142	6.1	39	6.0	103	6.8	111	24	87	4.2	31	15	16	الوكرة
UMM SALAL	105	5.8	37	3.9	68	3.1	51	16	35	7.3	54	21	33	ام صلال
AL KHOR	93	2.7	17	4.4	76	4.5	73	12	61	2.7	20	5	15	الخور
AL SHAMAL	24	0.9	6	1.0	18	0.8	13	0	13	1.5	11	6	5	الشمال
AL DHAYYEN	19	0.8	5	0.8	14	0.4	7	1	6	1.6	12	4	8	الظعائين
OVERSEAS	133	7.7	49	4.9	84	0.1	2	0	2	17.7	131	49	82	خارج قطر
Total	2,366	100	640	100	1,726	100	1,625	338	1,287	100	741	302	439	المجموع



وزارة التخطيط التنموي والإحصاء
Ministry of Development Planning and Statistics

الوفيات المسجلة حسب الجنسية والنوع والشهر

REGISTERED DEATHS BY NATIONALITY, GENDER AND MONTH

2014

Table No.(3)

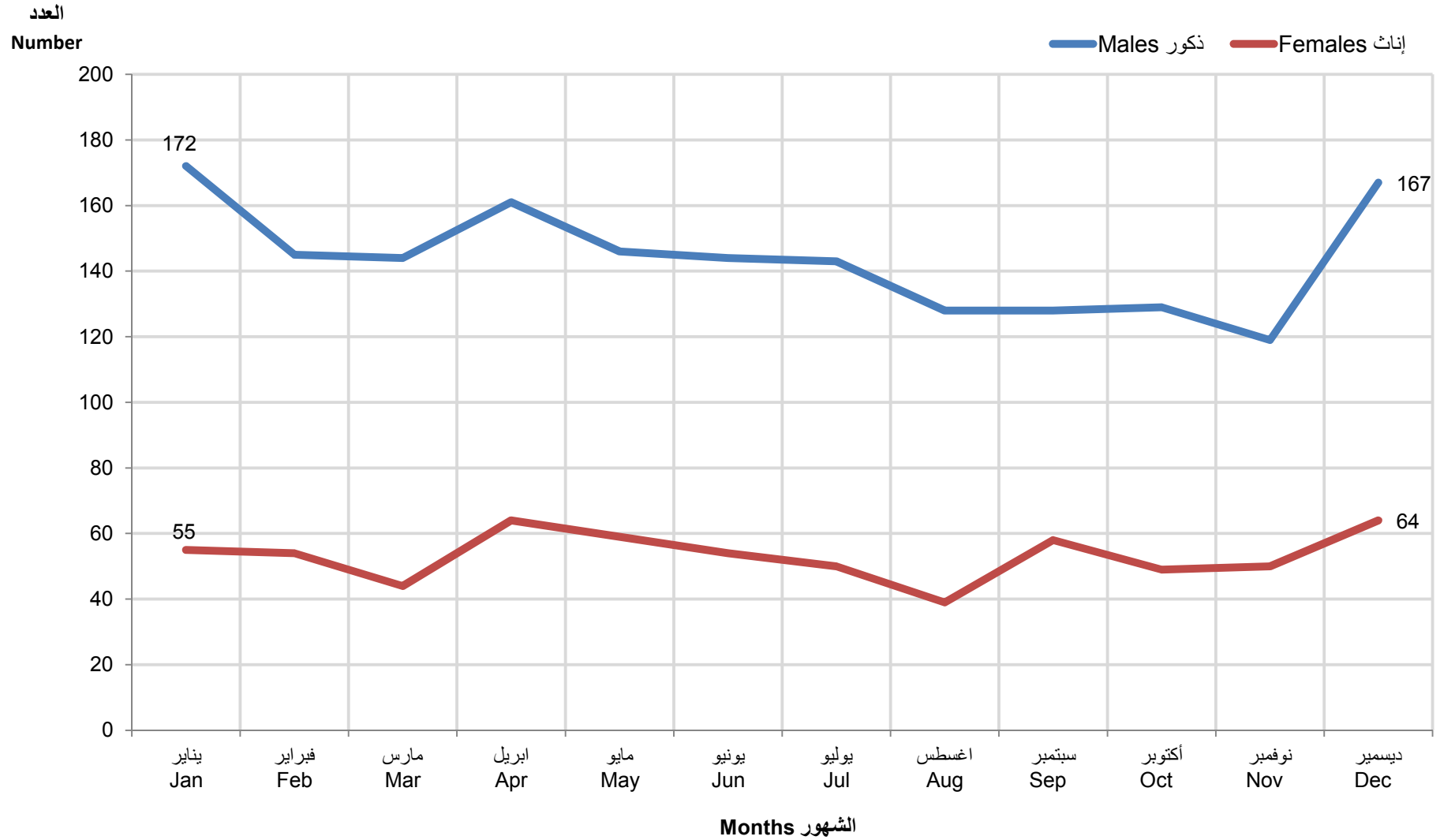
جدول رقم (٣)

Month	المجموع Total			غير قطريين Non-Qataris			قطريون Qataris			الشهر
	مجموع T	إناث F	ذكور M	مجموع T	إناث F	ذكور M	مجموع T	إناث F	ذكور M	
JANUARY	227	55	172	141	28	113	86	27	59	يناير
FEBRUARY	199	54	145	146	26	120	53	28	25	فبراير
MARCH	188	44	144	143	27	116	45	17	28	مارس
APRIL	225	64	161	162	39	123	63	25	38	أبريل
MAY	205	59	146	128	27	101	77	32	45	مايو
JUNE	198	54	144	143	27	116	55	27	28	يونية
JULY	193	50	143	132	27	105	61	23	38	يوليو
AUGUST	167	39	128	114	13	101	53	26	27	أغسطس
SEPTEMBER	186	58	128	122	29	93	64	29	35	سبتمبر
OCTOBER	178	49	129	113	22	91	65	27	38	أكتوبر
NOVEMBER	169	50	119	117	34	83	52	16	36	نوفمبر
DECEMBER	231	64	167	164	39	125	67	25	42	ديسمبر
Total	2,366	640	1,726	1,625	338	1,287	741	302	439	المجموع



وزارة التخطيط التنموي والإحصاء
Ministry of Economic Planning and Statistics

الوفيات المسجلة حسب الشهر والنوع REGISTERED DEATHS BY MONTH AND GENDER 2014





وزارة التخطيط والتعاون الاقتصادي
Ministry of Development, Planning and Economic Cooperation

الوفيات المسجلة حسب الجنسية والنوع والعمر
REGISTERED DEATHS BY NATIONALITY, GENDER AND AGE
2014

Table No. (4)

جدول رقم (٤)

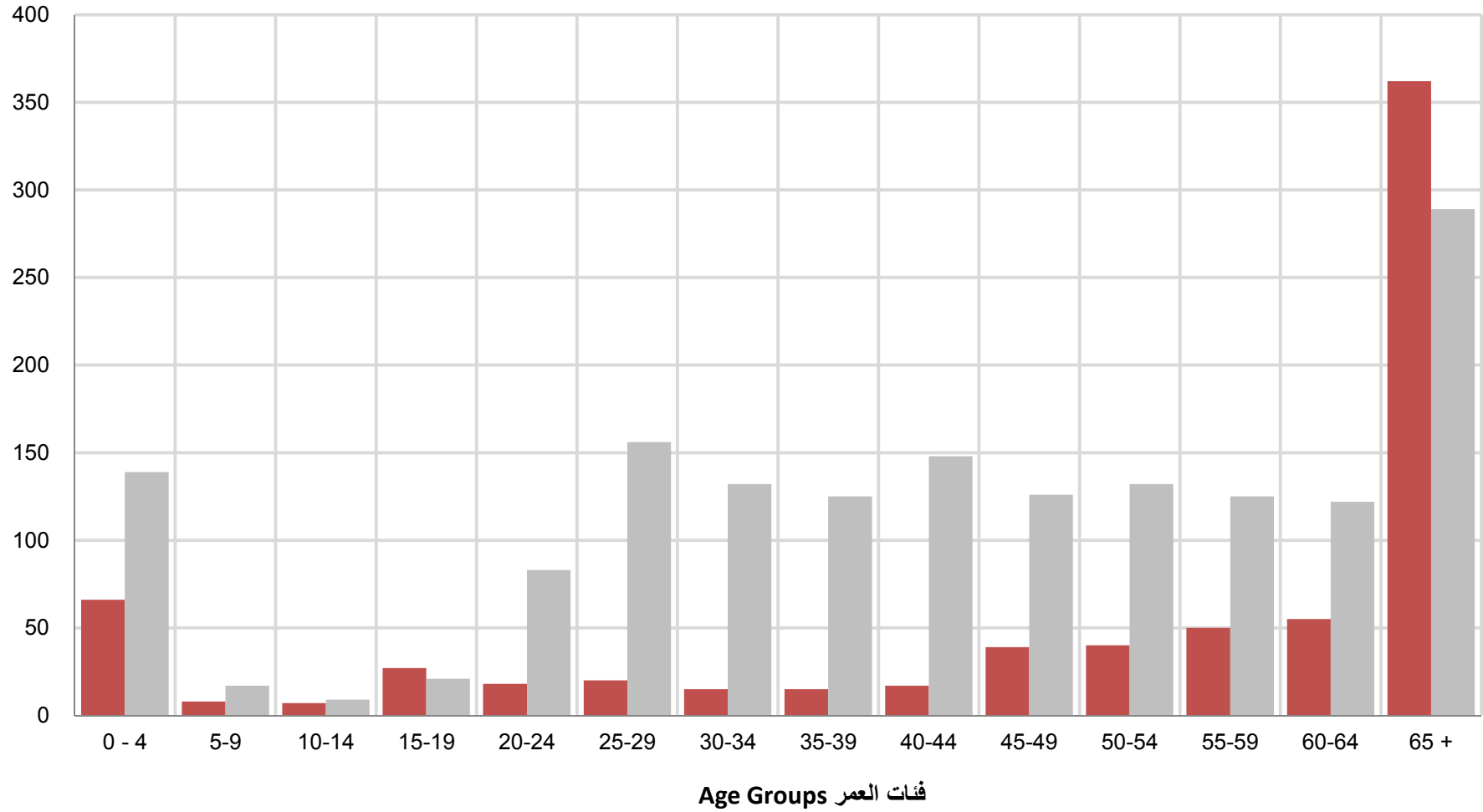
Age Group	المجموع Total			غير القطريين Non-Qataris			القطريون Qataris			العمر بالسنوات
	مجموع G.T	إناث F	ذكور M	مجموع T	إناث F	ذكور M	مجموع T	إناث F	ذكور M	
Under 1 Year	168	83	85	110	52	58	58	31	27	أقل من عام
1	15	4	11	14	3	11	1	1	0	١
2	10	5	5	7	3	4	3	2	1	٢
3	7	3	4	5	3	2	2	0	2	٣
4	5	1	4	3	1	2	2	0	2	٤
Total	205	96	109	139	62	77	66	34	32	المجموع
5-9	25	13	12	17	8	9	8	5	3	٩ - ٥
10-14	16	7	9	9	5	4	7	2	5	١٤ - ١٠
15-19	48	8	40	21	6	15	27	2	25	١٩ - ١٥
20-24	101	9	92	83	8	75	18	1	17	٢٤ - ٢٠
25-29	176	16	160	156	9	147	20	7	13	٢٩ - ٢٥
30-34	147	15	132	132	11	121	15	4	11	٣٤ - ٣٠
35-39	140	23	117	125	18	107	15	5	10	٣٩ - ٣٥
40-44	165	22	143	148	15	133	17	7	10	٤٤ - ٤٠
45-49	165	28	137	126	12	114	39	16	23	٤٩ - ٤٥
50-54	172	30	142	132	14	118	40	16	24	٥٤ - ٥٠
55-59	175	35	140	125	22	103	50	13	37	٥٩ - ٥٥
60-64	177	54	123	122	34	88	55	20	35	٦٤ - ٦٠
65-69	156	65	91	86	23	63	70	42	28	٦٩ - ٦٥
70-74	132	60	72	60	22	38	72	38	34	٧٤ - ٧٠
75-79	142	65	77	66	30	36	76	35	41	٧٩ - ٧٥
80-84	105	35	70	39	13	26	66	22	44	٨٤ - ٨٠
85-89	69	36	33	22	17	5	47	19	28	٨٩ - ٨٥
90-94	30	12	18	9	5	4	21	7	14	٩٤ - ٩٠
95+	17	10	7	7	4	3	10	6	4	+ ٩٥
Not stated	3	1	2	1	0	1	2	1	1	غير مبين
Grand Total	2,366	640	1,726	1,625	338	1,287	741	302	439	المجموع الكلي

الوفيات المسجلة حسب الجنسية والعمر

REGISTERED DEATHS BY NATIONALITY AND AGE

2014

■ قطريون
 Qataris
 ■ غير قطريين
 Non-Qataris





وزارة التخطيط التنموي والإحصاء
Ministry of Development Planning and Economic Research

الوفيات المسجلة للقطريين حسب مكان الوفاة والفئة العمرية والنوع Registered Qatari Deaths by Place of Death, Age Group & Gender

2014

Table No.(5)

جدول رقم (٥)

Age Group	المجموع العام G.T					Overseas خارج الدولة				Inside Country داخل الدولة				الفئة العمرية
	المجموع العام G.T	نسبة الإناث % F	إناث F	نسبة الذكور % M	ذكور M	%	مجموع T	إناث F	ذكور M	%	مجموع T	إناث F	ذكور M	
Under 1 Year	58	10.3	31	6.2	27	4.6	6	5	1	8.5	52	26	26	أقل من عام
1- 4	8	1.0	3	1.1	5	1.5	2	0	2	1.0	6	3	3	١ - ٤
5-9	8	1.7	5	0.7	3	0.0	0	0	0	1.3	8	5	3	٥ - ٩
10-14	7	0.7	2	1.1	5	1.5	2	1	1	0.8	5	1	4	١٠ - ١٤
15-19	27	0.7	2	5.7	25	3.1	4	1	3	3.8	23	1	22	١٥ - ١٩
20-24	18	0.3	1	3.9	17	5.3	7	1	6	1.8	11	0	11	٢٠ - ٢٤
25-29	20	2.3	7	3.0	13	4.6	6	0	6	2.3	14	7	7	٢٥ - ٢٩
30-34	15	1.3	4	2.5	11	1.5	2	0	2	2.1	13	4	9	٣٠ - ٣٤
35-39	15	1.7	5	2.3	10	2.3	3	1	2	2.0	12	4	8	٣٥ - ٣٩
40-44	17	2.3	7	2.3	10	2.3	3	1	2	2.3	14	6	8	٤٠ - ٤٤
45-49	39	5.3	16	5.2	23	9.2	12	6	6	4.4	27	10	17	٤٥ - ٤٩
50-54	40	5.3	16	5.5	24	8.4	11	4	7	4.8	29	12	17	٥٠ - ٥٤
55-59	50	4.3	13	8.4	37	9.9	13	5	8	6.1	37	8	29	٥٥ - ٥٩
60-64	55	6.6	20	8.0	35	9.2	12	4	8	7.0	43	16	27	٦٠ - ٦٤
65-69	70	13.9	42	6.4	28	15.3	20	11	9	8.2	50	31	19	٦٥ - ٦٩
70-74	72	12.6	38	7.7	34	6.1	8	4	4	10.5	64	34	30	٧٠ - ٧٤
75-79	76	11.6	35	9.3	41	6.9	9	1	8	11.0	67	34	33	٧٥ - ٧٩
80-84	66	7.3	22	10.0	44	6.1	8	2	6	9.5	58	20	38	٨٠ - ٨٤
85+	80	10.9	33	10.7	47	2.3	3	2	1	12.6	77	31	46	٨٥ +
Total	741	100	302	100	439	100	131	49	82	100	610	253	357	المجموع



وزارة التخطيط التنموي والإحصاء
Ministry of Development Planning and Statistics

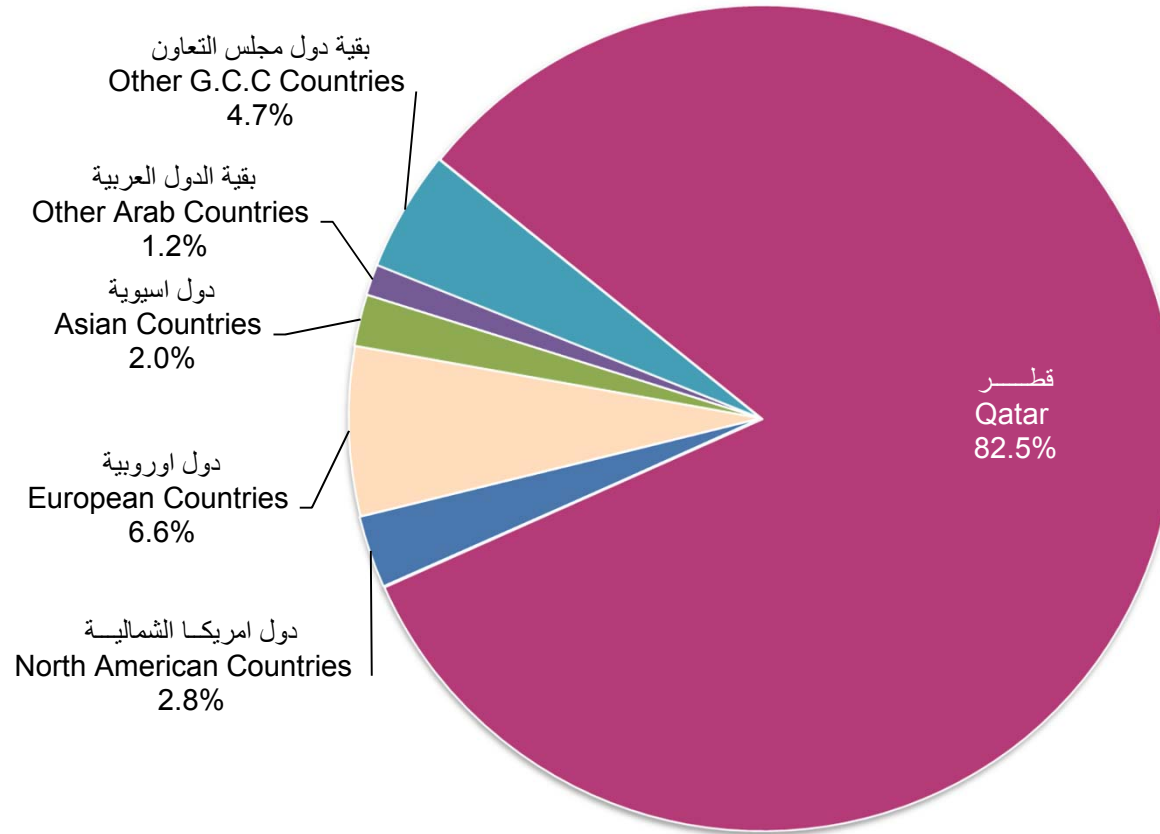
الوفيات المسجلة للقطريين حسب مكان الوفاة والنوع Registered Qatari Deaths by Place of Death & Gender 2014

Table No.(6)

جدول رقم (٦)

Place of Death	مجموع T	إناث F	ذكور M	مكان الوفاة
Qatar	610	253	357	قطر
Other G.C.C Countries	35	8	27	بقية دول مجلس التعاون
Other Arab Countries	9	1	8	بقية الدول العربية
Asian Countries	15	6	9	دول اسيوية
European Countries	49	23	26	دول اوروبية
North American Countries	21	9	12	دول امريكا الشمالية
others	2	2	0	أخرى
Total	741	302	439	المجموع

الوفيات المسجلة للقطريين حسب مكان الوفاة Registered Qatari Deaths by Place of Death 2014





وزارة التخطيط التنموي والإحصاء
Ministry of Development Planning and Statistics

وفيات القطريين خارج الدولة حسب الفئات العمرية والنوع
QATARI DEATHS OVERSEAS BY AGE GROUPS & GENDER
2014

Table No.(7)

جدول رقم (٧)

Age Group	المجموع Total			الفئات العمرية
	مجموع T	إناث F	ذكور M	
Under 1 Year	6	5	1	أقل من عام
1-4	2	0	2	١ - ٤
5-9	0	0	0	٥ - ٩
10-14	2	1	1	١٠ - ١٤
15-19	4	1	3	١٥ - ١٩
20-24	7	1	6	٢٠ - ٢٤
25-29	6	0	6	٢٥ - ٢٩
30-34	2	0	2	٣٠ - ٣٤
35-39	3	1	2	٣٥ - ٣٩
40-44	3	1	2	٤٠ - ٤٤
45-49	12	6	6	٤٥ - ٤٩
50-54	11	4	7	٥٠ - ٥٤
55-59	13	5	8	٥٥ - ٥٩
60-64	12	4	8	٦٠ - ٦٤
65-69	20	11	9	٦٥ - ٦٩
70-74	8	4	4	٧٠ - ٧٤
75-79	9	1	8	٧٥ - ٧٩
80-84	8	2	6	٨٠ - ٨٤
85 +	3	2	1	+ ٨٥
Total	131	49	82	المجموع

الوفيات المسجلة حسب الجنسية والنوع واحاد العمر
REGISTERED DEATHS BY NATIONALITY, GENDER
AND SINGLE YEAR OF AGE

2014

Table No (8)

جدول رقم (٨)

Single Year of Age	المجموع Total			غير القطريين Non-Qataris			القطريون Qataris			احاد العمر
	مجموع G.T	إناث F	ذكور M	مجموع T	إناث F	ذكور M	مجموع T	إناث F	ذكور M	
Under 1 Year	168	83	85	110	52	58	58	31	27	اقل من عام
1	15	4	11	14	3	11	1	1	0	١
2	10	5	5	7	3	4	3	2	1	٢
3	7	3	4	5	3	2	2	0	2	٣
4	5	1	4	3	1	2	2	0	2	٤
5	5	2	3	5	2	3	0	0	0	٥
6	10	5	5	3	1	2	7	4	3	٦
7	6	4	2	6	4	2	0	0	0	٧
8	1	1	0	0	0	0	1	1	0	٨
9	3	1	2	3	1	2	0	0	0	٩
10	2	1	1	0	0	0	2	1	1	١٠
11	4	2	2	2	1	1	2	1	1	١١
12	1	0	1	0	0	0	1	0	1	١٢
13	5	3	2	5	3	2	0	0	0	١٣
14	4	1	3	2	1	1	2	0	2	١٤
15	8	0	8	4	0	4	4	0	4	١٥
16	10	2	8	4	1	3	6	1	5	١٦
17	8	3	5	2	2	0	6	1	5	١٧
18	9	0	9	2	0	2	7	0	7	١٨
19	13	3	10	9	3	6	4	0	4	١٩
20	16	1	15	10	0	10	6	1	5	٢٠
21	18	2	16	15	2	13	3	0	3	٢١
22	26	1	25	20	1	19	6	0	6	٢٢
23	14	0	14	12	0	12	2	0	2	٢٣
24	27	5	22	26	5	21	1	0	1	٢٤
25	33	3	30	29	1	28	4	2	2	٢٥
26	37	2	35	32	1	31	5	1	4	٢٦
27	36	3	33	32	1	31	4	2	2	٢٧
28	29	4	25	27	3	24	2	1	1	٢٨
29	41	4	37	36	3	33	5	1	4	٢٩
30	29	4	25	26	4	22	3	0	3	٣٠
31	21	2	19	20	1	19	1	1	0	٣١
32	31	3	28	28	2	26	3	1	2	٣٢
33	33	3	30	30	2	28	3	1	2	٣٣



وزارة التخطيط التنموي والإحصاء
Ministry of Development Planning and Statistics

الوفيات المسجلة حسب الجنسية والنوع واحاد العمر REGISTERED DEATHS BY NATIONALITY, GENDER AND SINGLE YEAR OF AGE

2014

جدول رقم (٨)

Table No (8)

Single Year of Age	المجموع Total			غير القطريين Non-Qataris			القطريون Qataris			احاد العمر
	مجموع G.T	إناث F	ذكور M	مجموع T	إناث F	ذكور M	مجموع T	إناث F	ذكور M	
34	33	3	30	28	2	26	5	1	4	٣٤
35	36	6	30	34	5	29	2	1	1	٣٥
36	29	7	22	25	5	20	4	2	2	٣٦
37	30	2	28	26	1	25	4	1	3	٣٧
38	23	4	19	20	3	17	3	1	2	٣٨
39	22	4	18	20	4	16	2	0	2	٣٩
40	25	4	21	24	3	21	1	1	0	٤٠
41	35	7	28	32	7	25	3	0	3	٤١
42	31	2	29	27	0	27	4	2	2	٤٢
43	36	3	33	33	1	32	3	2	1	٤٣
44	38	6	32	32	4	28	6	2	4	٤٤
45	31	4	27	27	2	25	4	2	2	٤٥
46	29	8	21	22	4	18	7	4	3	٤٦
47	39	8	31	28	2	26	11	6	5	٤٧
48	43	6	37	32	3	29	11	3	8	٤٨
49	23	2	21	17	1	16	6	1	5	٤٩
50	32	7	25	25	4	21	7	3	4	٥٠
51	41	7	34	31	3	28	10	4	6	٥١
52	39	5	34	31	2	29	8	3	5	٥٢
53	34	6	28	26	2	24	8	4	4	٥٣
54	26	5	21	19	3	16	7	2	5	٥٤
55	24	4	20	16	1	15	8	3	5	٥٥
56	40	10	30	34	6	28	6	4	2	٥٦
57	40	5	35	30	3	27	10	2	8	٥٧
58	33	7	26	25	6	19	8	1	7	٥٨
59	38	9	29	20	6	14	18	3	15	٥٩
60	35	14	21	24	9	15	11	5	6	٦٠
61	41	12	29	30	7	23	11	5	6	٦١
62	50	11	39	32	7	25	18	4	14	٦٢
63	28	10	18	19	6	13	9	4	5	٦٣
64	23	7	16	17	5	12	6	2	4	٦٤
65	31	13	18	17	4	13	14	9	5	٦٥
66	26	8	18	20	4	16	6	4	2	٦٦
67	36	14	22	19	6	13	17	8	9	٦٧



وزارة التخطيط التنموي والإحصاء
Ministry of Development Planning and Statistics

الوفيات المسجلة حسب الجنسية والنوع واحاد العمر
REGISTERED DEATHS BY NATIONALITY, GENDER
AND SINGLE YEAR OF AGE

2014

Table No (8)

جدول رقم (٨)

Single Year of Age	المجموع Total			غير القطريين Non-Qataris			القطريون Qataris			احاد العمر
	مجموع G.T	إناث F	ذكور M	مجموع T	إناث F	ذكور M	مجموع T	إناث F	ذكور M	
68	34	21	13	10	5	5	24	16	8	٦٨
69	29	9	20	20	4	16	9	5	4	٦٩
70	22	12	10	12	4	8	10	8	2	٧٠
71	28	12	16	12	3	9	16	9	7	٧١
72	26	9	17	9	4	5	17	5	12	٧٢
73	24	14	10	15	7	8	9	7	2	٧٣
74	32	13	19	12	4	8	20	9	11	٧٤
75	37	26	11	14	8	6	23	18	5	٧٥
76	30	12	18	15	8	7	15	4	11	٧٦
77	23	8	15	12	4	8	11	4	7	٧٧
78	21	6	15	14	4	10	7	2	5	٧٨
79	31	13	18	11	6	5	20	7	13	٧٩
80	26	8	18	10	5	5	16	3	13	٨٠
81	22	8	14	8	3	5	14	5	9	٨١
82	21	5	16	7	1	6	14	4	10	٨٢
83	21	8	13	10	3	7	11	5	6	٨٣
84	15	6	9	4	1	3	11	5	6	٨٤
85	21	9	12	7	4	3	14	5	9	٨٥
86	12	8	4	4	4	0	8	4	4	٨٦
87	16	7	9	4	3	1	12	4	8	٨٧
88	8	4	4	3	2	1	5	2	3	٨٨
89	12	8	4	4	4	0	8	4	4	٨٩
90	7	2	5	3	1	2	4	1	3	٩٠
91	10	4	6	4	3	1	6	1	5	٩١
92	5	2	3	1	0	1	4	2	2	٩٢
93	6	3	3	1	1	0	5	2	3	٩٣
94	2	1	1	0	0	0	2	1	1	٩٤
95+	17	10	7	7	4	3	10	6	4	٩٥+
Not Stated	3	1	2	1	0	1	2	1	1	غير مبين
Total	2,366	640	1,726	1,625	338	1,287	741	302	439	المجموع

الوفيات المسجلة (١٥ سنة فأكثر) حسب الحالة الزوجية وفئة العمر والنوع

REGISTERED DEATHS (15 YEARS OLD AND OVER)
BY MARITAL STATUS, AGE GROUP AND GENDER
2014

قطريون QATARIS



وزارة التخطيط التنموي والإحصاء
Ministry of Development Planning and Statistics

Table No (9-1)

جدول رقم (٩-١)

Age Group In Years	Gender	Marital Status الحالة الزوجية					النوع	فئة العمر بالسنوات	
		المجموع Total	غير ميبين Not Stat.	أرمل Widowed	مطلق Divorced	متزوج Married			لم يتزوج Never mar.
15-19	M	25	0	0	0	1	24	ذكور	١٩ - ١٥
	F	2	0	0	0	0	2	إناث	
	T	27	0	0	0	1	26	مجموع	
20-24	M	17	0	0	0	5	12	ذكور	٢٤ - ٢٠
	F	1	0	0	0	0	1	إناث	
	T	18	0	0	0	5	23	مجموع	
25-29	M	13	0	0	1	6	6	ذكر	٢٩ - ٢٥
	F	7	0	0	0	1	6	إناث	
	T	20	0	0	1		12	مجموع	
30-34	M	11	0	0	1	4	6	ذكور	٣٤ - ٣٠
	F	4	0	0	1	2	1	إناث	
	T	15	0	0	2	6	7	مجموع	
35-39	M	10	0	0	1	5	4	ذكر	٣٩ - ٣٥
	F	5	0	0	2	1	2	إناث	
	T	15	0	0	3	6	6	مجموع	
40-44	M	10		0	1	5	4	ذكور	٤٤ - ٤٠
	F	7	0	0	3	3	1	إناث	
	T	17	0	0	4	8	5	مجموع	
45-49	M	23	0	0	2	15	6	ذكر	٤٩ - ٤٥
	F	16	0	0	2	11	3	إناث	
	T	39	0	0	4	26	9	مجموع	
50-54	M	24	0	0	1	20	3	ذكور	٥٤ - ٥٠
	F	16	0	2	4	9	1	إناث	
	T	40	0	2	5	29	4	مجموع	
55-59	M	37	0	0	2	35	0	ذكر	٥٩ - ٥٥
	F	13	1	2	2	6	2	إناث	
	T	50	1	2	4	41	2	مجموع	
60-64	M	35	0	0	3	31	1	ذكور	٦٤ - ٦٠
	F	20	0	8	2	10	0	إناث	
	T	55	0	8	5	41	1	مجموع	
65-69	M	28	0	0	1	27	0	ذكر	٦٩ - ٦٥
	F	42	0	13	2	24	3	إناث	
	T	70	0	13	3	51	3	مجموع	
70-74	M	34	0	1	3	27	3	ذكور	٧٤ - ٧٠
	F	38	0	15	5	17	1	إناث	
	T	72	0	16	8	44	4	مجموع	
75-79	M	41	0	1	2	38	0	ذكر	٧٩ - ٧٥
	F	35	2	13	1	18	1	إناث	
	T	76	0	14	3	56	1	مجموع	
80-84	M	44	1	2	3	37	1	ذكور	٨٤ - ٨٠
	F	22	1	10	5	6	0	إناث	
	T	66	2	12	8	43	1	مجموع	

الوفيات المسجلة (١٥ سنة فاكثر) حسب الحالة الزوجية وفئة العمر والنوع

REGISTERED DEATHS (15 YEARS OLD AND OVER)
BY MARITAL STATUS, AGE GROUP AND GENDER
2014

قطريون QATARIS



وزارة التخطيط التنموي والإحصاء
Ministry of Development, Planning and Statistics

Table No (9-1)

جدول رقم (٩-١)

Age Group In Years	Gender	Marital Status الحالة الزوجية					النوع	فئة العمر بالسنوات	
		المجموع Total	غير مبيّن Not Stat.	أرمل Widowed	مطلق Divorced	متزوج Married			لم يتزوج Never mar.
85-89	M	28	0	2	1	25	0	ذكر	٨٩ - ٨٥
	F	19	1	9	1	6	2	إناث	
	T	47	1	11	2	31	2	مجموع	
90-94	M	14	0	0	0	14	0	ذكور	٩٤ - ٩٠
	F	7	0	4	0	3	0	إناث	
	T	21	0	4	0	17	0	مجموع	
95+	M	4	0	0	0	4	0	ذكر	٩٥+
	F	6	0	4	0	2	0	إناث	
	T	10	0	4	0	6	0	مجموع	
Not Stated	M	1	1	0	0	0	0	ذكور	غير مبيّن
	F	1	0	1	0	0	0	إناث	
	T	2	0	1	0	0	0	مجموع	
Total	M	399	2	6	22	299	70	ذكر	المجموع
	F	261	5	81	30	119	26	انثى	
	T	660	4	87	52	411	106	مجموع	

الوفيات المسجلة (١٥ سنة فأكثر) حسب الحالة الزوجية وفئة العمر والنوع

REGISTERED DEATHS (15 YEARS OLD AND OVER)
BY MARITAL STATUS, AGE GROUP AND GENDER
2014

غير قطريين NON-QATARIS



وزارة التخطيط التنموي والإحصاء
Ministry of Development Planning and Statistics

جدول رقم (٩-٢)

Table No (9-2)

Age Group In Years	Gender	Marital Status الحالة الزوجية						النوع	فئة العمر بالسنوات
		المجموع Total	غير مبين Not Stat.	أرمل Widowed	مطلق Divorced	متزوج Married	لم يتزوج Never mar.		
15-19	M	15	0	0	0	1	14	ذكور	١٩ - ١٥
	F	6	0	0	0	0	6	إناث	
	T	21	0	0	0	1	20	مجموع	
20-24	M	75	0	0	0	11	64	ذكور	٢٤ - ٢٠
	F	8	0	0	0	3	5	إناث	
	T	83	0	0	0	14	69	مجموع	
25-29	M	147	0	0	0	65	82	ذكر	٢٩ - ٢٥
	F	9	0	0	0	4	5	إناث	
	T	156	0	0	0	69	87	مجموع	
30-34	M	121	1	0	0	81	39	ذكور	٣٤ - ٣٠
	F	11	0	0	1	4	6	إناث	
	T	132	1	0	1	85	45	مجموع	
35-39	M	107	0	0	0	87	20	ذكر	٣٩ - ٣٥
	F	18	0	0	1	13	4	إناث	
	T	125	0	0	1	100	24	مجموع	
40-44	M	133	0	2	1	107	23	ذكور	٤٤ - ٤٠
	F	15	0	0	1	10	4	إناث	
	T	148	0	2	2	117	27	مجموع	
45-49	M	114	2	0	0	101	11	ذكر	٤٩ - ٤٥
	F	12	0	0	0	12	0	إناث	
	T	126	2	0	0	113	11	مجموع	
50-54	M	118	0	0	0	109	9	ذكور	٥٤ - ٥٠
	F	14	0	0	1	12	1	إناث	
	T	132	0	0	1	121	10	مجموع	
55-59	M	103	0	1	3	95	4	ذكر	٥٩ - ٥٥
	F	22	0	3	0	18	1	إناث	
	T	125	0	4	3	113	5	مجموع	
60-64	M	88	0	4	0	83	1	ذكور	٦٤ - ٦٠
	F	34	0	2	1	30	1	إناث	
	T	122	0	6	1	113	2	مجموع	
65-69	M	63	0	1	1	61	0	ذكر	٦٩ - ٦٥
	F	23	0	5	1	17	0	إناث	
	T	86	0	6	2	78	0	مجموع	
70-74	M	38	1	1	0	36	0	ذكور	٧٤ - ٧٠
	F	22	1	11	1	9	0	إناث	
	T	60	2	12	1	45	0	مجموع	
75-79	M	36	1	1	0	33	1	ذكر	٧٩ - ٧٥
	F	30	0	12	0	17	1	إناث	
	T	66	1	13	0	50	2	مجموع	
80-84	M	26	1	2	0	23	0	ذكور	٨٤ - ٨٠
	F	13	0	5	0	8	0	إناث	
	T	39	1	7	0	31	0	مجموع	



وزارة التخطيط التنموي والإحصاء
Ministry of Development Planning and Statistics

الوفيات المسجلة (١٥ سنة فأكثر) حسب الحالة الزوجية وفئة العمر والنوع

REGISTERED DEATHS (15 YEARS OLD AND OVER) BY MARITAL STATUS, AGE GROUP AND GENDER 2014

غير قطريين NON-QATARIS

جدول رقم (٢-٩)

Table No (9-2)

Age Group In Years	Gender	Marital Status الحالة الزوجية						النوع	فئة العمر بالسنوات
		المجموع Total	غير مبيّن Not Stat.	أرمل Widowed	مطلق Divorced	متزوج Married	لم يتزوج Never mar.		
85-89	M	5	0	1	0	4	0	ذكر	٨٥ - ٨٩
	F	17	1	8	0	6	2	إناث	
	T	22	1	9	0	10	2	مجموع	
90-94	M	4	0	2	0	2	0	ذكور	٩٠ - ٩٤
	F	5	0	3	0	2	0	إناث	
	T	9	0	5	0	4	0	مجموع	
95+	M	3	0	2	0	1	0	ذكر	٩٥+
	F	4	0	2	0	2	0	إناث	
	T	7	0	4	0	3	0	مجموع	
Not Stated	M	1	1	0	0	0	0	ذكور	غير مبيّن
	F	0	0	0	0	0	0	إناث	
	T	1	1	0	0	0	0	مجموع	
Total	M	1,197	7	17	5	900	268	ذكر	المجموع
	F	263	2	51	7	167	36	انثى	
	T	1,460	9	68	12	1,067	304	مجموع	

الوفيات المسجلة (١٥ سنة فأكثر) حسب الحالة الزوجية وفئة العمر والنوع

REGISTERED DEATHS (15 YEARS OLD AND OVER)
BY MARITAL STATUS, AGE GROUP AND Gender
2014

المجموع TOTAL

جدول رقم (٩-٣)

Table No(9-3)

Age Group In Years	Gender	Marital Status الحالة الزوجية						النوع	فئة العمر بالسنوات
		المجموع Total	غير مبين Not Stat.	أرمل Widowed	مطلق Divorced	متزوج Married	لم يتزوج Never mar.		
15-19	M	40	0	0	0	2	38	ذكور	١٩ - ١٥
	F	8	0	0	0	0	8	إناث	
	T	48	0	0	0	2	46	مجموع	
20-24	M	92	0	0	0	16	76	ذكور	٢٤ - ٢٠
	F	9	0	0	0	3	6	إناث	
	T	101	0	0	0	19	82	مجموع	
25-29	M	160	0	0	1	71	88	ذكر	٢٩ - ٢٥
	F	16	0	0	0	5	11	إناث	
	T	176	0	0	1	76	99	مجموع	
30-34	M	132	1	0	1	85	45	ذكور	٣٤ - ٣٠
	F	15	0	0	2	6	7	إناث	
	T	147	1	0	3	91	52	مجموع	
35-39	M	117	0	0	1	92	24	ذكر	٣٩ - ٣٥
	F	23	0	0	3	14	6	إناث	
	T	140	0	0	4	106	30	مجموع	
40-44	M	143	0	2	2	112	27	ذكور	٤٤ - ٤٠
	F	22	0	0	4	13	5	إناث	
	T	165	0	2	6	125	32	مجموع	
45-49	M	137	2	0	2	116	17	ذكر	٤٩ - ٤٥
	F	28	0	0	2	23	3	إناث	
	T	165	2	0	4	139	20	مجموع	
50-54	M	142	0	0	1	129	12	ذكور	٥٤ - ٥٠
	F	30	0	2	5	21	2	إناث	
	T	172	0	2	6	150	14	مجموع	
55-59	M	140	0	1	5	130	4	ذكر	٥٩ - ٥٥
	F	35	1	5	2	24	3	إناث	
	T	175	1	6	7	154	7	مجموع	
60-64	M	123	0	4	3	114	2	ذكور	٦٤ - ٦٠
	F	54	0	10	3	40	1	إناث	
	T	177	0	14	6	154	3	مجموع	
65-69	M	91	0	1	2	88	0	ذكر	٦٩ - ٦٥
	F	65	0	18	3	41	3	إناث	
	T	156	0	19	5	129	3	مجموع	
70-74	M	72	1	2	3	63	3	ذكور	٧٤ - ٧٠
	F	60	1	26	6	26	1	إناث	
	T	132	2	28	9	89	4	مجموع	
75-79	M	77	1	2	2	71	1	ذكر	٧٩ - ٧٥
	F	65	2	25	1	35	2	إناث	
	T	142	3	27	3	106	3	مجموع	
80-84	M	70	2	4	3	60	1	ذكور	٨٤ - ٨٠
	F	35	1	15	5	14	0	إناث	
	T	105	3	19	8	74	1	مجموع	

الوفيات المسجلة (١٥ سنة فأكثر) حسب الحالة الزوجية وفئة العمر والنوع

REGISTERED DEATHS (15 YEARS OLD AND OVER)
BY MARITAL STATUS, AGE GROUP AND Gender
2014

المجموع TOTAL



وزارة التخطيط التنموي والإحصاء
Ministry of Development Planning and Statistics

Table No(9-3)

جدول رقم (٩-٣)

Age Group In Years	Gender	Marital Status الحالة الزوجية						النوع	فئة العمر بالسنوات
		المجموع Total	غير مبيّن Not Stat.	أرمل Widowed	مطلق Divorced	متزوج Married	لم يتزوج Never mar.		
85-89	M	33	0	3	1	29	0	ذكر	٨٥ - ٨٩
	F	36	2	17	1	12	4	إناث	
	T	69	2	20	2	41	4	مجموع	
90-94	M	18	0	2	0	16	0	ذكور	٩٠ - ٩٤
	F	12	0	7	0	5	0	إناث	
	T	30	0	9	0	21	0	مجموع	
95+	M	7	0	2	0	5	0	ذكر	٩٥+
	F	10	0	6	0	4	0	إناث	
	T	17	0	8	0	9	0	مجموع	
Not Stated	M	2	2	0	0	0	0	ذكور	غير مبيّن
	F	1	0	1	0	0	0	إناث	
	T	3	2	1	0	0	0	مجموع	
Total	M	1,596	9	23	27	1,199	338	ذكر	المجموع
	F	524	7	132	37	286	62	انثى	
	T	2,120	16	155	64	1,485	400	مجموع	



وزارة التخطيط التنموي والإحصاء
Ministry of Economic Planning and Statistics

الوفيات المسجلة حسب النوع والجنسية REGISTERED DEATHS BY GENDER AND NATIONALITY 2010 - 2014

Table No (10)

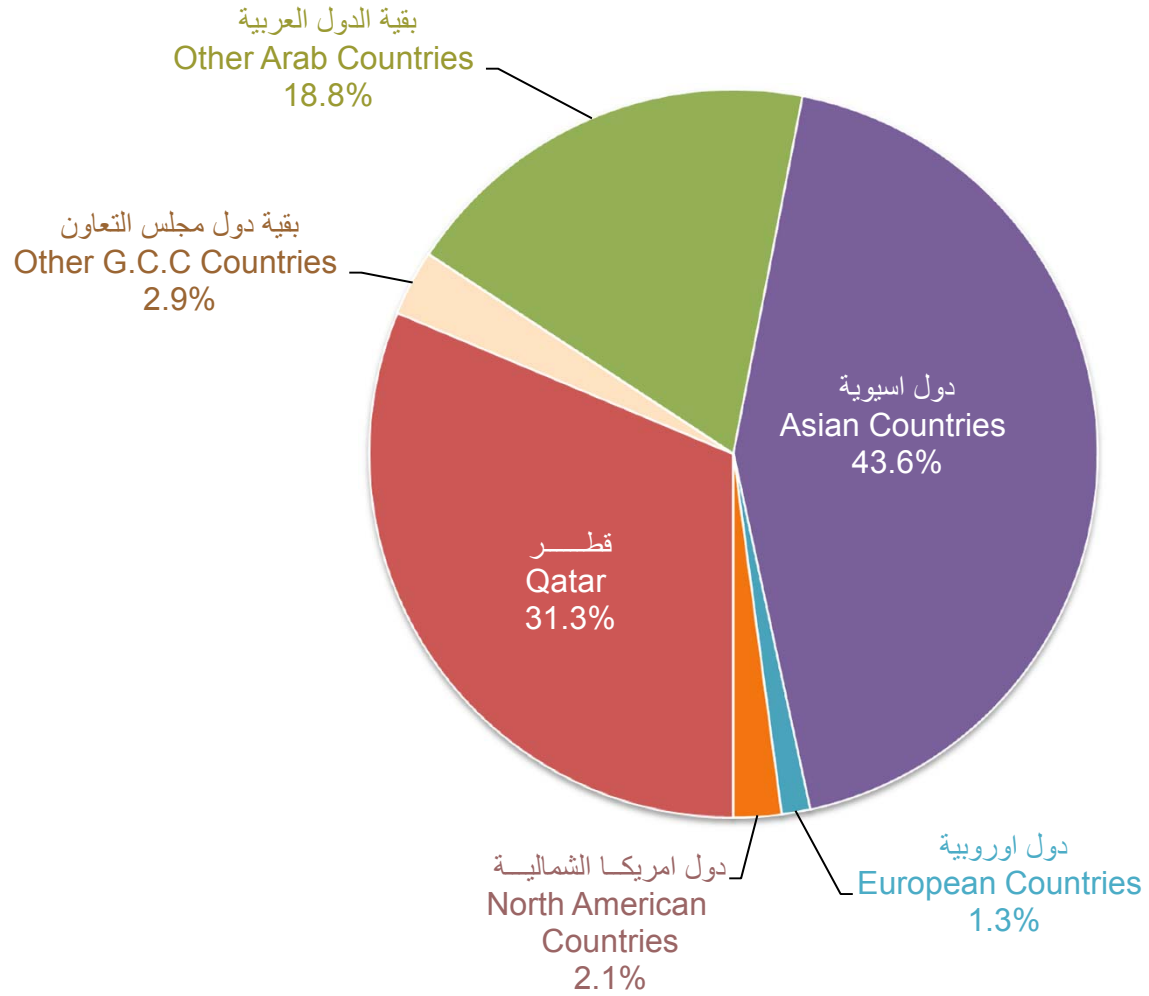
جدول رقم (١٠)

Year Nationality	2014			2013			2012			2011			2010			السنة الجنسية
	مجموع T	إناث F	ذكور M	مجموع T	إناث F	ذكور M	مجموع T	إناث F	ذكور M	مجموع T	إناث F	ذكور M	مجموع T	إناث F	ذكور M	
QATAR	741	302	439	698	251	447	659	284	375	673	279	394	673	266	407	قطر
Other GCC Countries	69	28	41	72	32	40	52	25	27	64	23	41	بقية دولة مجلس التعاون
Other Arab Countries	445	152	293	399	131	268	323	117	206	307	101	206	بقية الدول العربية
Asian Countries	1,031	140	891	890	89	801	819	104	715	870	99	771	دول اسيوية
European Countries	30	7	23	28	10	18	26	6	20	24	4	20	دول اوروبية
Other Countries	50	11	39	46	16	30	56	16	40	32	7	25	دول أخرى
Total	2,366	640	1,726	2,133	529	1,604	2,133	529	1,604	1,949	547	1,402	1,970	500	1,470	المجموع

.. Not available

.. غير متوفر

الوفيات المسجلة حسب الجنسية REGISTERED DEATHS BY NATIONALITY 2014





وزارة التخطيط التنموي والإحصاء
Ministry of Development Planning and Economic Affairs

الوفيات المسجلة (١٥ عام فاكثر) حسب المهنة وفئة العمر والنوع
Registered Deaths (15 Years And Over) By Occupation, Age Group And Gender
2014
قطريون QATARIES

Table No (11-1)

جدول رقم (١١-١)

Occupation	Gender	المجموع Total	فئة العمر (بالسنوات) Age Group (In Years)									النوع	المهنة
			غير مبيّن Not Stated	50+	45-49	40-44	35-39	30-34	25-29	20-24	أقل من ٢٠ Less than 20		
Legislators, Senior Officials And Managers	Male	22	0	17	4	0	0	1	0	0	0	ذكور	المشروعون وموظفو الإدارة العليا والمديرون
	Female	1	0	1	0	0	0	0	0	0	0	إناث	
	Total	23	0	18	4	0	0	1	0	0	0	مجموع	
Professionals	Male	8	0	6	0	1	0	0	1	0	0	ذكور	الاختصاصيون
	Female	4	0	2	1	0	0	0	1	0	0	إناث	
	Total	12	0	8	1	1	0	0	2	0	0	مجموع	
Technicians And Associate Professionals	Male	63	0	34	6	4	3	5	5	5	1	ذكور	الفنيون والاختصاصيون المساعدون
	Female	3	0	1	2	0	0	0	0	0	0	إناث	
	Total	66	0	35	8	4	3	5	5	5	1	مجموع	
Clerks	Male	3	0	0	0	0	0	1	1	1	0	ذكور	الكتابة
	Female	12	0	5	3	1	1	2	0	0	0	إناث	
	Total	15	0	5	3	1	1	3	1	1	0	مجموع	
Service Workers And Shop And Market Sales Workers	Male	24	0	9	4	2	3	2	2	2	0	ذكور	العاملون في الخدمات والباعة في المحلات التجارية والأسواق
	Female	1	0	0	1	0	0	0	0	0	0	إناث	
	Total	25	0	9	5	2	3	2	2	2	0	مجموع	
Skilled Agricultural And Fishery Workers	Male	0	0	0	0	0	0	0	0	0	0	ذكور	العمال المهرة في الزراعة وصيد الأسماك
	Female	0	0	0	0	0	0	0	0	0	0	إناث	
	Total	0	0	0	0	0	0	0	0	0	0	مجموع	
Craft And Related Trades Workers	Male	0	0	0	0	0	0	0	0	0	0	ذكور	العاملون في الحرف وما إليها من المهن
	Female	0	0	0	0	0	0	0	0	0	0	إناث	
	Total	0	0	0	0	0	0	0	0	0	0	مجموع	
Plant And Machine Operators And Assemblers	Male	0	0	0	0	0	0	0	0	0	0	ذكور	مشغلو الآلات والمعدات ومجموعها
	Female	0	0	0	0	0	0	0	0	0	0	إناث	
	Total	0	0	0	0	0	0	0	0	0	0	مجموع	
Elementary Occupations	Male	0	0	0	0	0	0	0	0	0	0	ذكور	المهن العادية
	Female	0	0	0	0	0	0	0	0	0	0	إناث	
	Total	0	0	0	0	0	0	0	0	0	0	مجموع	
Those who have not been classified by occupation	Male	252	1	212	7	2	4	2	4	6	14	ذكور	الأفراد الذين لم يصنفوا حسب المهنة
	Female	209	1	187	7	4	3	2	4	0	1	إناث	
	Total	461	2	399	14	6	7	4	8	6	15	مجموع	
Total Workers	Male	372	1	278	21	9	10	11	13	14	15	ذكور	مجموع المشتغلون
	Female	230	1	196	14	5	4	4	5	0	1	إناث	
	Total	602	2	474	35	14	14	15	18	14	16	مجموع	
No Occupation ⁽¹⁾	Male	27	0	11	2	1	0	0	0	3	10	ذكور	بدون مهنة ^(١)
	Female	31	0	22	2	2	1	0	2	1	1	إناث	
	Total	58	0	33	4	3	1	0	2	4	11	مجموع	
Total	Male	399	1	289	23	10	10	11	13	17	25	ذكور	المجموع
	Female	261	1	218	16	7	5	4	7	1	2	إناث	
	Total	660	2	507	39	17	15	15	20	18	27	مجموع	

(1) INCLUDING MOTHERS WHO ARE SEEKING WORK AND ECONOMICALLY NON-ACTIVE

(١) تشمل الامهات اللاتي يبحثن عن عمل وغير النشاطات اقتصاديا



وزارة التخطيط التنموي والإحصاء
Ministry of Development Planning and Economic Affairs

الوفيات المسجلة (١٥ عام فاكثر) حسب المهنة وفئة العمر والنوع
Registered Deaths (15 Years And Over) By Occupation, Age Group And Gender
2014

غير قطريين NON-QATARIES

Table No (11-2)

جدول رقم (٢٠١١)

Occupation	Gender	المجموع Total	فئة العمر (بالسنوات) Age Group (In Years)									النوع	المهنة
			غير مبيّن Not Stated	50+	45-49	40-44	35-39	30-34	25-29	20-24	أقل من ٢٠ Less than 20		
Legislators, Senior Officials And Managers	Male	37	0	28	2	3	3	1	0	0	0	ذكور	المشروعون وموظفو الإدارة العليا والمديرون
	Female	1	0	0	0	1	0	0	0	0	0	إناث	
	Total	38	0	28	2	4	3	1	0	0	0	مجموع	
Professionals	Male	92	0	60	3	12	6	5	6	0	0	ذكور	الاختصاصيون
	Female	4	0	2	1	1	0	0	0	0	0	إناث	
	Total	96	0	62	4	13	6	5	6	0	0	مجموع	
Technicians And Associate Professionals	Male	230	0	100	22	28	20	21	25	14	0	ذكور	الفنيون والاختصاصيون المساعدون
	Female	3	0	0	0	1	0	1	1	0	0	إناث	
	Total	233	0	100	22	29	20	22	26	14	0	مجموع	
Clerks	Male	17	0	10	3	1	1	0	1	1	0	ذكور	الكتيبة
	Female	6	0	2	1	1	1	1	0	0	0	إناث	
	Total	23	0	12	4	2	2	1	1	1	0	مجموع	
Service Workers And Shop And Market Sales Workers	Male	45	0	11	7	3	8	1	9	6	0	ذكور	العاملون في الخدمات والباعة في المحلات التجارية والأسواق
	Female	7	0	4	0	1	1	0	0	1	0	إناث	
	Total	52	0	15	7	4	9	1	9	7	0	مجموع	
Skilled Agricultural And Fishery Workers	Male	15	0	4	4	2	2	2	1	0	0	ذكور	العمال المهرة في الزراعة وصيد الأسماك
	Female	0	0	0	0	0	0	0	0	0	0	إناث	
	Total	15	0	4	4	2	2	2	1	0	0	مجموع	
Craft And Related Trades Workers	Male	190	0	37	27	27	19	36	31	13	0	ذكور	العاملون في الحرف وما إليها من المهن
	Female	0	0	0	0	0	0	0	0	0	0	إناث	
	Total	190	0	37	27	27	19	36	31	13	0	مجموع	
Plant And Machine Operators And Assemblers	Male	149	0	56	18	19	16	21	14	4	1	ذكور	مشغلو الآلات والمعدات ومجموعها
	Female	1	0	1	0	0	0	0	0	0	0	إناث	
	Total	150	0	57	18	19	16	21	14	4	1	مجموع	
Elementary Occupations	Male	288	0	93	24	32	28	28	52	29	2	ذكور	المهن العادية
	Female	27	0	8	1	2	6	6	3	1	0	إناث	
	Total	315	0	101	25	34	34	34	55	30	2	مجموع	
Those who have not been classified by occupation	Male	90	1	65	0	3	1	1	2	5	12	ذكور	الأفراد الذين لم يصنفوا حسب المهنة
	Female	194	0	155	8	8	9	1	3	5	5	إناث	
	Total	284	1	220	8	11	10	2	5	10	17	مجموع	
Total Workers	Male	1,153	1	464	110	130	104	116	141	72	15	ذكور	مجموع المشتغلون
	Female	243	0	172	11	15	17	9	7	7	5	إناث	
	Total	1,396	1	636	121	145	121	125	148	79	20	مجموع	
No Occupation ⁽¹⁾	Male	44	0	20	4	3	3	5	6	3	0	ذكور	بدون مهنة ^(١)
	Female	20	0	12	1	0	1	2	2	1	1	إناث	
	Total	64	0	32	5	3	4	7	8	4	1	مجموع	
Total	Male	1,197	1	484	114	133	107	121	147	75	15	ذكور	المجموع
	Female	263	0	184	12	15	18	11	9	8	6	إناث	
	Total	1,460	1	668	126	148	125	132	156	83	21	مجموع	

(1) INCLUDING MOTHERS WHO ARE SEEKING WORK AND ECONOMICALLY NON-ACTIVE

(١) تشمل الامهات اللاتي يبحثن عن عمل وغير النشطات اقتصاديا

الوفيات المسجلة (١٥ عام فاكثر) حسب المهنة وفئة العمر والنوع
Registered Deaths (15 Years And Over) By Occupation, Age Group And Gender
2014
المجموع TOTAL

Table No (11-3)

جدول رقم (١١-٣)

Occupation	Gender	المجموع Total	Age Group(In Years) (فئة العمر (بالسنوات)									النوع	المهنة
			غير مبيّن Not Stated	50+	45-49	40-44	35-39	30-34	25-29	20-24	أقل من ٢٠ Less than 20		
Legislators, Senior Officials And Managers	Male	59	0	45	6	3	3	2	0	0	0	ذكور	المشروعون وموظفو الإدارة العليا والمديرون
	Female	2	0	1	0	1	0	0	0	0	0	إناث	
	Total	61	0	46	6	4	3	2	0	0	0	مجموع	
Professionals	Male	100	0	66	3	13	6	5	7	0	0	ذكور	الاختصاصيون
	Female	8	0	4	2	1	0	0	1	0	0	إناث	
	Total	108	0	70	5	14	6	5	8	0	0	مجموع	
Technicians And Associate Professionals	Male	293	0	134	28	32	23	26	30	19	1	ذكور	الفتيون والاختصاصيون المساعدون
	Female	6	0	1	2	1	0	1	1	0	0	إناث	
	Total	299	0	135	30	33	23	27	31	19	1	مجموع	
Clerks	Male	20	0	10	3	1	1	1	2	2	0	ذكور	الكتيبة
	Female	18	0	7	4	2	2	3	0	0	0	إناث	
	Total	38	0	17	7	3	3	4	2	2	0	مجموع	
Service Workers And Shop And Market Sales Workers	Male	69	0	20	11	5	11	3	11	8	0	ذكور	العاملون في الخدمات والباعة في المحلات التجارية والأسواق
	Female	8	0	4	1	1	1	0	0	1	0	إناث	
	Total	77	0	24	12	6	12	3	11	9	0	مجموع	
Skilled Agricultural And Fishery Workers	Male	15	0	4	4	2	2	2	1	0	0	ذكور	العمال المهرة في الزراعة وصيد الأسماك
	Female	0	0	0	0	0	0	0	0	0	0	إناث	
	Total	15	0	4	4	2	2	2	1	0	0	مجموع	
Craft And Related Trades Workers	Male	190	0	37	27	27	19	36	31	13	0	ذكور	العاملون في الحرف وما إليها من المهن
	Female	0	0	0	0	0	0	0	0	0	0	إناث	
	Total	190	0	37	27	27	19	36	31	13	0	مجموع	
Plant And Machine Operators And Assemblers	Male	149	0	56	18	19	16	21	14	4	1	ذكور	مشغلو الآلات والمعدات ومجموعها
	Female	1	0	1	0	0	0	0	0	0	0	إناث	
	Total	150	0	57	18	19	16	21	14	4	1	مجموع	
Elementary Occupations	Male	288	0	93	24	32	28	28	52	29	2	ذكور	المهن العادية
	Female	27	0	8	1	2	6	6	3	1	0	إناث	
	Total	315	0	101	25	34	34	34	55	30	2	مجموع	
Those who have not been classified by occupation	Male	342	2	277	7	5	5	3	6	11	26	ذكور	الأفراد الذين لم يصنفوا حسب المهنة
	Female	403	1	342	15	12	12	3	7	5	6	إناث	
	Total	504	3	619	22	17	17	6	13	16	32	مجموع	
Total Workers	Male	1,525	2	742	131	139	114	127	154	86	30	ذكور	مجموع المشتغلون
	Female	473	1	368	25	20	21	13	12	7	6	إناث	
	Total	1,998	3	1,110	156	159	135	140	166	93	36	مجموع	
No Occupation ⁽¹⁾	Male	71	0	31	6	4	3	5	6	6	10	ذكور	بدون مهنة ⁽¹⁾
	Female	51	0	34	3	2	2	2	4	2	2	إناث	
	Total	122	0	65	9	6	5	7	10	8	12	مجموع	
Grand Total	Male	1,596	2	773	137	143	117	132	160	92	40	ذكور	المجموع
	Female	524	1	402	28	22	23	15	16	9	8	إناث	
	Total	2,120	3	1,175	165	165	140	147	176	101	48	مجموع	

(1) INCLUDING MOTHERS WHO ARE SEEKING WORK AND ECONOMICALLY NON-ACTIVE

(١) تشمل الامهات اللاتي يبحثن عن عمل وغير النشاطات اقتصاديا



وزارة التخطيط التنموي والإحصاء
Ministry of Development Planning and Statistics

الوفيات المسجلة حسب الجنسية والنوع وسبب الوفاة (المراجعة العاشرة القائمة الأساسية)
REGISTERED DEATHS BY NATIONALITY, GENDER AND CAUSE OF DEATH (ICD 10 BASIC LIST)

2014

جدول رقم (١٢)

Table No (12)

Cause of Death	المجموع Total			غير القطريين Non-Qataris			القطريون Qataris			سبب الوفاة
	مجموع G.T	إناث F	ذكور M	مجموع T	إناث F	ذكور M	مجموع T	إناث F	ذكور M	
(A00 - B99) Certain infectious and parasitic diseases	45	16	29	26	5	21	19	11	8	امراض معدية وطفيلية معينة (A00 - B99)
(C00 - D48) Neoplasms	254	117	137	158	66	92	96	51	45	الأورام (C00 - D48)
(D50 - D89) Diseases of the blood & blood forming organs & certain disorders involving the immune mechanism	16	6	10	12	4	8	4	2	2	امراض الدم واعضاء تكوين الدم واضطرابات معينة تشمل اضطرابات المناعة (D50 - D89)
(E00 - F90) Endocrine nutritional & metabolic diseases	154	60	94	73	25	48	81	35	46	امراض الغدد الصماء والتغذية والتمثيل الغذائي (E00 - F90)
(G00 - G99) Diseases of the nervous system	29	12	17	19	5	14	10	7	3	امراض الجهاز العصبي (G00 - G99)
(I00 - I99) Diseases of the circulatory system	372	113	259	245	53	192	127	60	67	امراض الجهاز الدوري (I00 - I99)
(J00 - J99) Diseases of the respiratory system	115	37	78	63	15	48	52	22	30	امراض الجهاز التنفسي (J00 - J99)
(K00 - K93) Diseases of the digestive system	60	26	34	33	14	19	27	12	15	امراض الجهاز الهضمي (K00 - K93)
(L00 - L99) Diseases of the skin and subcutaneous tissue	2	1	1	1		1	1	1		امراض الجلد والنسيج تحت الجلد (L00 - L99)
(N00 - N99) Diseases of the genitourinary system	65	34	31	39	18	21	26	16	10	امراض الجهاز البولي التناسلي (N00 - N99)
(O00 - O99) Pregnancy, childbirth and the puerperium	1	1	0	1	1		0			الحمل والولادة والنفاس (O00 - O99)
(P00 - P96) Certain conditions originating in the perinatal period	52	28	24	38	23	15	14	5	9	حالات معينة تنشأ في فترة ما حول الولادة (P00 - P96)
(Q00 - Q99) Congenital malformations deformations & chromosomal abnormalities	67	32	35	43	20	23	24	12	12	التشوهات الخلقية والعيوب والكروموسومي (Q00 - Q99)
(R00 - R99) Symptoms signs & abnormal clinical & laboratory findings not elsewhere classified	666	115	551	498	62	436	168	53	115	اعراض وعلامات نتائج اكلينيكية معملية غير عادية وغير مصنفة في مكان اخر (R00 - R99)
(V01 - Y98) External causes of morbidity and mortality	468	42	426	376	27	349	92	15	77	أسباب خارجية للمرض والوفاة (V01 - Y98)
Total	2,366	640	1,726	1,625	338	1,287	741	302	439	المجموع



الوفيات حسب الفئات العمرية والنوع وسبب الوفاة (المراجعة العاشرة القائمة المفصلة)
DEATHS BY AGE GROUPS, GENDER AND CAUSE OF DEATH (ICD-10 DETAIL LIST)
 قطريون Qataris
 2014

Table No. (13-1)

جدول رقم (13-1)

الرمز حسب المراجعة العاشرة ICD-10 Code	Cause of Death	Gender	المجموع Total	<5	5-9	10-14	15-19	20-24	25-29	30-34	35-39	40-44	45-49	50-54	55-59	60-64	65-69	70-74	75-79	80-84	85&+	النوع	اسباب الوفاة
J40- 47	Chronic lower respiratory diseases	M	0	0	0	0	0	0	0	0	0	0	0	0	0	0	0	0	0	0	0	ذكر	أمراض الجهاز التنفسي السفلي المزمنة
		F	2	1	0	0	0	0	0	0	0	0	0	0	0	0	0	0	0	0	0	1	
J00-J06, J30-39, J60-98	Reminder of diseases of the respiratory system	M	10	0	0	0	0	0	0	0	0	0	0	0	0	1	0	0	3	2	4	ذكر	بقية أمراض الجهاز التنفسي
		F	10	2	0	0	0	0	0	0	1	0	0	0	0	0	1	2	1	1	2	إناث	
K70-76	diseases of the liver	M	12	0	0	0	0	1	0	0	1	0	3	0	4	1	1	0	0	1	0	ذكر	أمراض الكبد
		F	4	0	0	1	0	0	0	0	0	0	0	1	0	0	2	0	0	0	0	إناث	
K00-K22, K28-K66, K80-K92	Reminder of diseases of the digestive system	M	3	0	0	0	0	0	0	0	0	0	0	0	0	0	0	1	0	2	0	ذكر	بقية أمراض الجهاز الهضمي
		F	8	1	0	1	0	0	0	0	1	1	0	1	1	0	0	0	1	0	1	إناث	
L00-L98	Diseases of the skin and subcutaneous tissue	M	0	0	0	0	0	0	0	0	0	0	0	0	0	0	0	0	0	0	0	ذكر	أمراض الجلد وأمراض الأنسجة تحت الجلدية
		F	1	0	0	0	0	0	0	0	0	0	0	0	0	0	0	0	0	0	1	إناث	
M00-99	Diseases of the musculoskeletal system and connective tissue	M	0	0	0	0	0	0	0	0	0	0	0	0	0	0	0	0	0	0	0	ذكر	أمراض الجهاز العضلي الهيكلي والنسيج الضام
		F	0	0	0	0	0	0	0	0	0	0	0	0	0	0	0	0	0	0	0	إناث	
N00-N15	Glomerular and renal tubulo-interstitial diseases	M	0	0	0	0	0	0	0	0	0	0	0	0	0	0	0	0	0	0	0	ذكر	التشوهات والعيوب الخلقية، والشذوذ الكروموسومي
		F	0	0	0	0	0	0	0	0	0	0	0	0	0	0	0	0	0	0	0	إناث	
N17-N98	Reminder of diseases of the genitourinary system	M	10	0	0	0	0	0	0	0	0	0	0	1	1	1	1	2	2	1	1	ذكر	بقية أمراض الجهاز البولي التناسلي
		F	16	0	0	0	0	0	1	0	0	0	1	2	0	2	2	4	0	1	3	إناث	
O95 - 97	Reminder of pregnancy, child birth and the puerperium	M	0	0	0	0	0	0	0	0	0	0	0	0	0	0	0	0	0	0	0	ذكر	ما تبقى من أمراض فترة الحمل والولادة والنفاس
		F	0	0	0	0	0	0	0	0	0	0	0	0	0	0	0	0	0	0	0	إناث	
P00 - P96	Certain conditions originating in the perinatal period	M	9	9	0	0	0	0	0	0	0	0	0	0	0	0	0	0	0	0	0	ذكر	حالات معينة تنشأ في فترة ما حول الولادة
		F	5	5	0	0	0	0	0	0	0	0	0	0	0	0	0	0	0	0	0	إناث	
Q00-99	Congenital malformations, & deformations and chromosomal abnormalities	M	12	11	0	1	0	0	0	0	0	0	0	0	0	0	0	0	0	0	0	ذكر	التشوهات والعيوب الخلقية، والشذوذ الكروموسومي
		F	12	10	2	0	0	0	0	0	0	0	0	0	0	0	0	0	0	0	0	إناث	
R00-099	Symptoms, signs and abnormal clinical and laboratory findings, not elsewhere classified	M	115	8	0	0	2	3	1	3	3	4	6	7	13	12	9	5	9	16	14	ذكر	الأعراض والعلامات والنتائج السريرية والمخبرية غير الطبيعية، وغير المصنفة في مكان آخر
		F	53	4	0	0	0	0	3	0	2	1	2	5	4	2	9	6	5	5	5	إناث	
V01-99	Transport accidents	M	67	2	3	3	18	11	6	4	3	3	2	3	3	2	0	3	1	0	0	ذكر	حوادث المرور
		F	13	4	1	0	0	1	1	0	0	1	3	0	0	0	1	1	0	0	0	إناث	
W00-19	Falls	M	0	0	0	0	0	0	0	0	0	0	0	0	0	0	0	0	0	0	0	ذكر	السقوط
		F	0	0	0	0	0	0	0	0	0	0	0	0	0	0	0	0	0	0	0	إناث	
W65-74	Accidental Drowning/Submersion	M	2	0	0	0	1	0	0	0	0	0	1	0	0	0	0	0	0	0	0	ذكر	الغرق العرضي
		F	0	0	0	0	0	0	0	0	0	0	0	0	0	0	0	0	0	0	0	إناث	
X00-09	Exposure to smoke, fire and flames	M	2	0	0	0	0	0	0	0	0	0	0	0	1	0	1	0	0	0	0	ذكر	التعرض للدخان والنار واللهب
		F	0	0	0	0	0	0	0	0	0	0	0	0	0	0	0	0	0	0	0	إناث	
X40-49	Accidental poisoning by and exposure to noxious substances	M	0	0	0	0	0	0	0	0	0	0	0	0	0	0	0	0	0	0	0	ذكر	حوادث التسمم والتعرض لمواد سامة
		F	0	0	0	0	0	0	0	0	0	0	0	0	0	0	0	0	0	0	0	إناث	
X60-84	Intentional self harm	M	0	0	0	0	0	0	0	0	0	0	0	0	0	0	0	0	0	0	0	ذكر	إيذاء النفس المتعمد
		F	1	0	0	0	0	0	0	0	0	0	0	0	0	0	1	0	0	0	0	إناث	
X85-Y09	Assault	M	2	0	0	0	0	0	0	0	0	0	0	0	0	2	0	0	0	0	0	ذكر	الاعتداء
		F	1	0	0	0	0	0	0	0	0	1	0	0	0	0	0	0	0	0	0	إناث	
W20-W64,W75-W99,X10-X39,X50-X59,Y10-Y89	All other external causes	M	4	0	0	0	0	1	1	1	0	0	0	0	1	0	0	0	0	0	0	ذكر	كافة الأسباب الخارجية الأخرى
		F	0	0	0	0	0	0	0	0	0	0	0	0	0	0	0	0	0	0	0	إناث	
Grand Total		M	439	33	3	5	25	17	13	11	10	10	23	24	37	35	28	34	41	44	46	ذكر	المجموع الكلي
		F	302	34	5	2	2	1	7	4	5	7	16	16	13	20	42	38	35	22	33	إناث	
		Total	741	67	8	7	27	18	20	15	15	17	39	40	50	55	70	72	76	66	79	مجموع	



الوفيات حسب الفئات العمرية والنوع وسبب الوفاة (المراجعة العاشرة القائمة المفصلة)
DEATHS BY AGE GROUPS, GENDER AND CAUSE OF DEATH (ICD-10 DETAIL LIST)

Total المجموع
2014

Table No. (13-3)

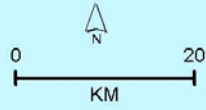
جدول رقم (13-3)

الرمز حسب المراجعة العاشرة ICD-10 Code	Cause of Death	Gender	المجموع Total	<5	5-9	10-14	15-19	20-24	25-29	30-34	35-39	40-44	45-49	50-54	55-59	60-64	65-69	70-74	75-79	80-84	85+ +	النوع	اسباب الوفاة	
J40- 47	Chronic lower respiratory diseases	M	3	0	0	0	0	1	1	0	0	0	0	0	1	0	0	0	0	0	0	0	ذكور	أمراض الجهاز التنفسي السفلي المزمنة
		F	2	1	0	0	0	0	0	0	0	0	0	0	0	0	0	0	0	0	0	0	1	
J00-J06, J30-39, J60-98	Reminder of diseases of the respiratory system	M	22	1	0	0	0	0	1	1	0	1	2	0	1	1	0	1	5	4	4	4	ذكور	بقية أمراض الجهاز التنفسي
		F	12	2	0	0	0	1	0	1	0	0	0	0	0	1	1	2	1	1	2	2	إناث	
K70-76	diseases of the liver	M	21	2	0	0	0	1	0	0	1	1	5	1	6	1	2	0	0	1	0	0	ذكور	أمراض الكبد
		F	14	1	0	1	1	0	2	0	0	1	1	0	1	0	2	2	1	0	2	0	إناث	
K00-K22, K28-K66, K80-K92	Reminder of diseases of the digestive system	M	13	0	0	0	0	0	1	1	0	1	1	1	2	1	0	1	0	3	1	1	ذكور	بقية أمراض الجهاز الهضمي
		F	12	2	0	1	0	0	0	0	1	1	0	1	3	0	1	0	1	0	1	0	إناث	
L00-L98	Diseases of the skin and subcutaneous tissue	M	1	1	0	0	0	0	0	0	0	0	0	0	0	0	0	0	0	0	0	0	ذكور	أمراض الجلد وأمراض الأنسجة تحت الجلدية
		F	1	0	0	0	0	0	0	0	0	0	0	0	0	0	0	0	0	0	1	0	إناث	
M00-99	Diseases of the musculoskeletal system and connective tissue	M	0	0	0	0	0	0	0	0	0	0	0	0	0	0	0	0	0	0	0	0	ذكور	أمراض الجهاز العضلي الهيكلي والنسيج الضام
		F	0	0	0	0	0	0	0	0	0	0	0	0	0	0	0	0	0	0	0	0	إناث	
N00-N15	Glomerular and renal tubulo-interstitial diseases	M	1	0	0	0	0	0	0	0	0	1	0	0	0	0	0	0	0	0	0	0	ذكور	التشوهات والعيوب الخلقية، والشذوذ الكروموسومي
		F	0	0	0	0	0	0	0	0	0	0	0	0	0	0	0	0	0	0	0	0	إناث	
N17-N98	Reminder of diseases of the genitourinary system	M	30	0	1	0	0	0	2	0	1	3	0	3	2	3	3	4	3	2	3	3	ذكور	بقية أمراض الجهاز البولي التناسلي
		F	34	0	0	0	0	0	1	0	0	0	1	5	1	4	5	4	6	2	5	5	إناث	
O95 - 97	Reminder of pregnancy, child birth and the puerperium	M	0	0	0	0	0	0	0	0	0	0	0	0	0	0	0	0	0	0	0	0	ذكور	ما تبقى من أمراض فترة الحمل والولادة والنفاس
		F	1	0	0	0	0	1	0	0	0	0	0	0	0	0	0	0	0	0	0	0	إناث	
P00 - P96	Certain conditions originating in the perinatal period	M	24	24	0	0	0	0	0	0	0	0	0	0	0	0	0	0	0	0	0	0	ذكور	حالات معينة تنشأ في فترة ما حول الولادة
		F	28	28	0	0	0	0	0	0	0	0	0	0	0	0	0	0	0	0	0	0	إناث	
Q00-99	Congenital malformations, & deformations and chromosomal abnormalities	M	35	33	0	1	0	0	0	0	0	0	0	1	0	0	0	0	0	0	0	0	ذكور	التشوهات والعيوب الخلقية، والشذوذ الكروموسومي
		F	32	28	3	1	0	0	0	0	0	0	0	0	0	0	0	0	0	0	0	0	إناث	
R00-099	Symptoms, signs and abnormal clinical and laboratory findings, not elsewhere classified	M	551	21	1	1	4	22	46	40	47	63	53	49	55	43	36	11	21	23	15	15	ذكور	الأعراض والعلامات والنتائج السريرية والمخبرية غير الطبيعية، وغير المصنفة في مكان آخر
		F	115	14	2	1	1	1	6	1	4	3	2	7	10	10	13	10	10	8	12	12	إناث	
V01-99	Transport accidents	M	242	6	3	4	25	33	44	30	25	19	10	14	8	9	5	5	1	0	1	1	ذكور	حوادث المرور
		F	27	4	2	1	1	1	2	4	3	2	4	0	1	0	1	1	0	0	0	0	0	
W00-19	Falls	M	40	1	0	1	2	5	8	6	7	2	3	1	1	2	0	0	0	1	0	0	ذكور	السقوط
		F	2	0	0	0	0	0	0	2	0	0	0	0	0	0	0	0	0	0	0	0	إناث	
W65-74	Accidental Drowning/Submersion	M	18	1	2	0	1	0	7	2	0	0	3	2	0	0	0	0	0	0	0	0	ذكور	الغرق العرضي
		F	3	0	1	0	0	0	0	1	0	1	0	0	0	0	0	0	0	0	0	0	إناث	
X00-09	Exposure to smoke, fire and flames	M	6	1	0	0	0	0	0	1	0	0	0	0	1	2	0	1	0	0	0	0	ذكور	التعرض للدخان والنار واللهب
		F	2	0	0	0	1	0	0	0	0	0	0	0	0	0	0	0	0	0	0	0	إناث	
X40-49	Accidental poisoning by and exposure to noxious substances	M	16	0	0	0	0	3	8	3	1	1	0	0	0	0	0	0	0	0	0	0	ذكور	حوادث التسمم والتعرض لمواد سامة
		F	1	0	0	0	0	0	0	0	1	0	0	0	0	0	0	0	0	0	0	0	إناث	
X60-84	Intentional self harm	M	52	0	0	0	1	11	7	8	6	7	6	4	0	1	1	0	0	0	0	0	ذكور	إيذاء النفس المتعمد
		F	3	0	0	0	0	1	1	0	0	0	0	0	0	0	1	0	0	0	0	0	إناث	
X85-Y09	Assault	M	7	1	0	0	0	0	0	1	1	0	1	1	2	0	0	0	0	0	0	0	ذكور	الإعتداء
		F	2	0	0	0	0	0	0	1	0	1	0	0	0	0	0	0	0	0	0	0	إناث	
W20-W64,W75-W99,X10-X39,X50-X59,Y10-Y89	All other external causes	M	45	0	0	0	0	7	8	10	7	6	5	1	1	0	0	0	0	0	0	0	ذكور	كافة الأسباب الخارجية الأخرى
		F	2	2	0	0	0	0	0	0	0	0	0	0	0	0	0	0	0	0	0	0	إناث	
Grand Total		M	1726	111	12	9	40	93	160	132	117	144	137	142	140	122	90	72	77	70	58	58	ذكور	المجموع الكلي
		F	640	97	13	6	8	9	16	15	23	21	28	30	35	54	66	60	65	35	59	59	إناث	
		Total	2366	208	25	15	48	102	176	147	140	165	165	172	175	176	156	132	142	105	117	117	Total	

الباب الرابع: وفيات الأطفال الرضع

CHAPTER FOUR: INFANT DAETH

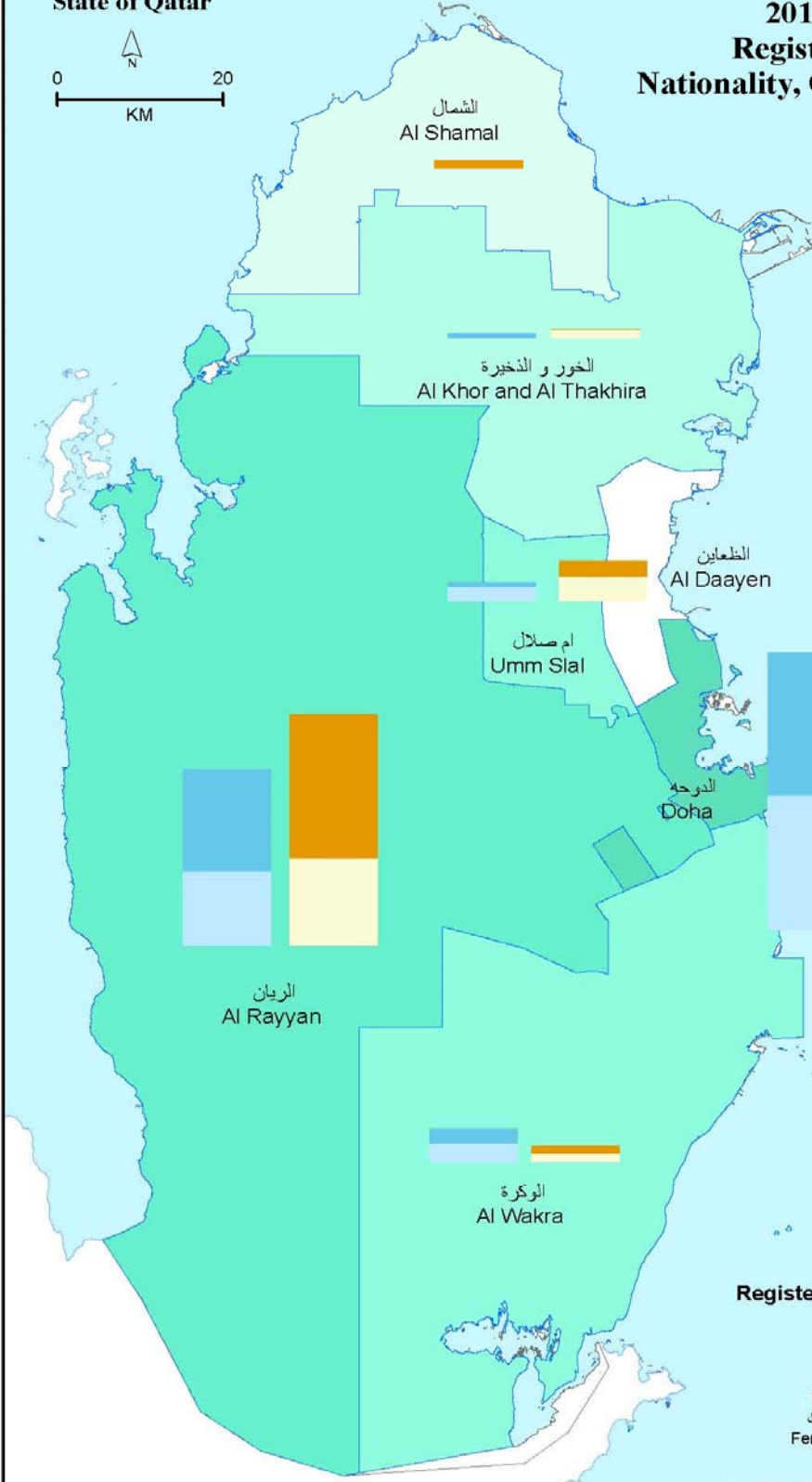
دولة قطر
State of Qatar



وفيات الأطفال الرضع المسجلة حسب
الجنسية والنوع والبلدية
**Registered Infant Deaths by
Nationality, Gender & Municipality, 2014**

مفتاح الخريطة
Legend

وفيات الأطفال الرضع المسجلة حسب البلدية
**Registered Total Infant Deaths by
Municipality, 2014**



وفيات الأطفال الرضع المسجلة حسب البلدية
Registered Total Infant Deaths by Municipality



ملاحظة: لا تشمل هذه الأرقام وفيات الأطفال الرضع المسجلة خارج قطر
**Note: The Figures Do not Include Registered
Total Infant Deaths Taken Outside Qatar
Total : 6**



وزارة التخطيط التنموي والإحصاء
Ministry of Development Planning and Statistics

وفيات الأطفال الرضع المسجلة حسب الجنسية والنوع REGISTERED INFANT DEATHS BY NATIONALITY AND GENDER 2005 - 2014

Table No (1)

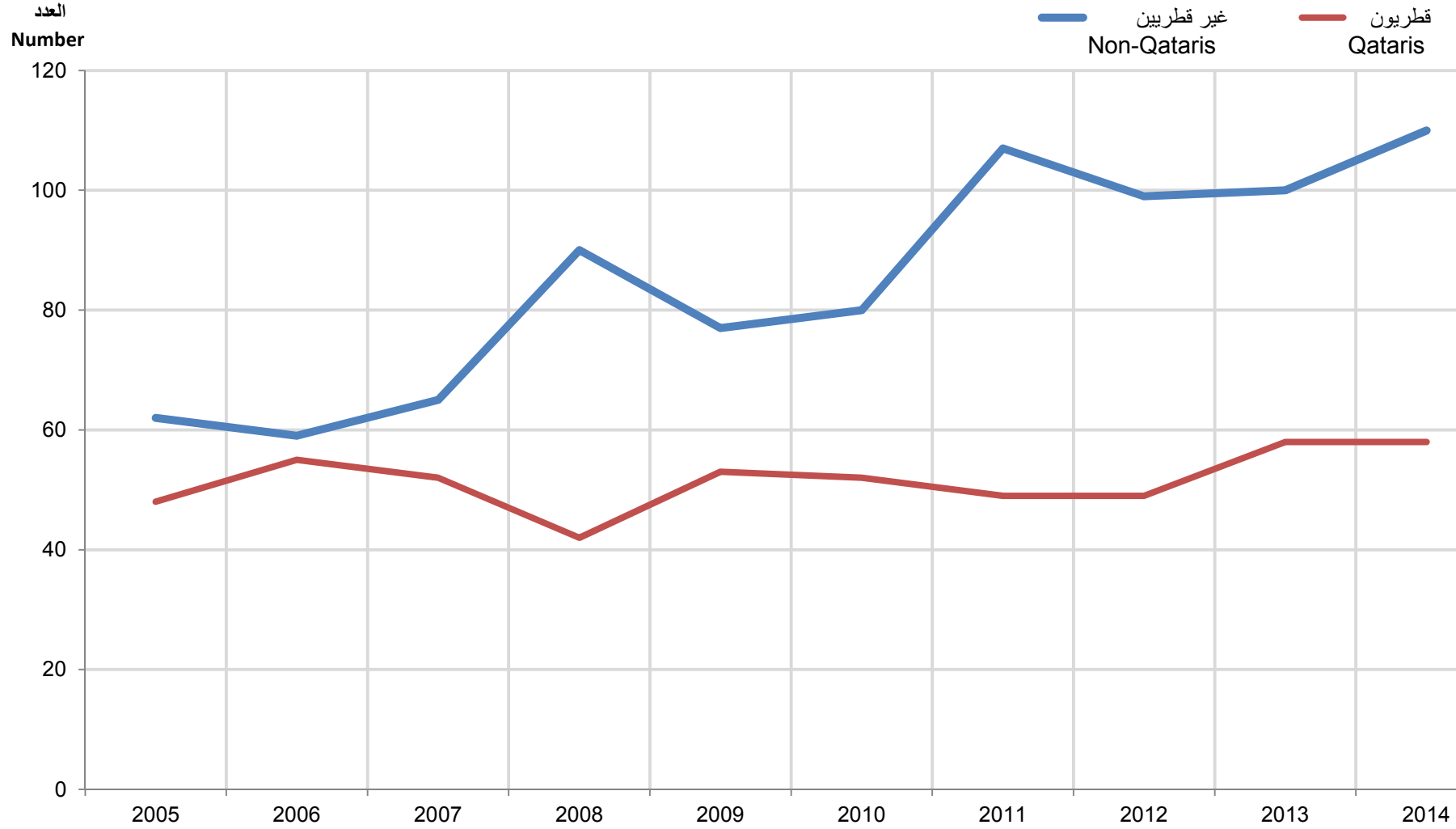
جدول رقم (1)

Nationality & Gender Year	المجموع Total			غير قطريين Non-Qataris			قطريون Qataris			الجنسية والنوع السنة
	مجموع T	إناث F	ذكور M	مجموع T	إناث F	ذكور M	مجموع T	إناث F	ذكور M	
2005	110	50	60	62	28	34	48	22	26	٢٠٠٥
2006	114	49	65	59	28	31	55	21	34	٢٠٠٦
2007	117	60	57	65	35	30	52	25	27	٢٠٠٧
2008	132	59	73	90	42	48	42	17	25	٢٠٠٨
2009	130	58	72	77	39	38	53	19	34	٢٠٠٩
2010	132	64	68	80	37	43	52	27	25	٢٠١٠
2011	156	63	93	107	42	65	49	21	28	٢٠١١
2012	148	55	93	99	34	65	49	21	28	٢٠١٢
2013	158	60	98	100	39	61	58	21	37	٢٠١٣
2014	168	83	85	110	52	58	58	31	27	٢٠١٤



وزارة التخطيط التنموي والإحصاء
Ministry of Development Planning and Statistics

وفيات الأطفال الرضع المسجلة حسب الجنسية REGISTERED INFANT DEATHS BY NATIONALITY 2005 - 2014





وزارة التخطيط التنموي والإحصاء
Ministry of Development Planning and Statistics

وفيات الأطفال الرضع المسجلة حسب الجنسية والنوع والبلدية REGISTERED INFANT DEATHS BY NATIONALITY, GENDER AND MUNICIPALITY 2014

Table No (2)

جدول رقم (٢)

Municipality	المجموع Total			غير قطريين Non-Qataris			قطريون Qataris			البلدية
	مجموع T	إناث F	ذكور M	مجموع T	إناث F	ذكور M	مجموع T	إناث F	ذكور M	
DOHA	74	39	35	60	29	31	14	10	4	الدوحة
AL RAYYAN	67	27	40	38	16	22	29	11	18	الريان
AL WAKRA	9	5	4	7	4	3	2	1	1	الوكرة
UMM SALAL	9	6	3	4	3	1	5	3	2	ام صلال
AL KHOR	2	1	1	1	0	1	1	1	0	الخور
AL SHAMAL	1	0	1	0	0	0	1	0	1	الشمال
AL DHAAYEN	0	0	0	0	0	0	0	0	0	الظعائن
OVERSEAS	6	5	1	0	0	0	6	5	1	خارج قطر
Total	168	83	85	110	52	58	58	31	27	المجموع



وزارة التخطيط التنموي والإحصاء
Ministry of Development Planning and Statistics

وفيات الأطفال الرضع المسجلة حسب الجنسية والنوع والشهر REGISTERED INFANT DEATHS BY NATIONALITY, GENDER AND MONTH 2014

Table No (3)

جدول رقم (٣)

Month	المجموع Total			غير قطريين Non-Qataris			قطريون Qataris			الشهر
	مجموع T	إناث F	ذكور M	مجموع T	إناث F	ذكور M	مجموع T	إناث F	ذكور M	
JANUARY	16	10	6	7	5	2	9	5	4	يناير
FEBRUARY	14	6	8	10	3	7	4	3	1	فبراير
MARCH	11	7	4	8	5	3	3	2	1	مارس
APRIL	19	9	10	12	6	6	7	3	4	أبريل
MAY	9	5	4	7	5	2	2	0	2	مايو
JUNE	5	2	3	4	2	2	1	0	1	يونية
JULY	17	8	9	12	5	7	5	3	2	يوليو
AUGUST	15	6	9	10	2	8	5	4	1	أغسطس
SEPTEMBER	21	10	11	13	6	7	8	4	4	سبتمبر
OCTOBER	16	7	9	10	3	7	6	4	2	أكتوبر
NOVEMBER	8	7	1	7	6	1	1	1	0	نوفمبر
DECEMBER	17	6	11	10	4	6	7	2	5	ديسمبر
Total	168	83	85	110	52	58	58	31	27	المجموع



وزارة التخطيط التنموي والإحصاء
Ministry of Development Planning and Statistics

وفيات الأطفال الرضع المسجلة حسب الجنسية والنوع والعمر REGISTERED INFANT DEATHS BY NATIONALITY, GENDER AND AGE

2014

Table No (4)

جدول رقم (٤)

Age	المجموع Total			غير قطريين Non-Qataris			قطريون Qataris			العمر
	مجموع T	إناث F	ذكور M	مجموع T	إناث F	ذكور M	مجموع T	إناث F	ذكور M	
Under 1 Day	0	0	0	0	0	0	0	0	0	أقل من يوم
1	38	23	15	25	14	11	13	9	4	١
2	6	3	3	5	3	2	1	0	1	٢
3	3	1	2	3	1	2	0	0	0	٣
4	1	1	0	1	1	0	0	0	0	٤
5	1	1	0	1	1	0	0	0	0	٥
6	0	0	0	0	0	0	0	0	0	٦
7-13	22	6	16	16	5	11	6	1	5	٧ - ١٣
14-20	13	6	7	10	6	4	3	0	3	١٤ - ٢٠
21-27	8	3	5	5	1	4	3	2	1	٢١ - ٢٧
28-29	0	0	0	0	0	0	0	0	0	٢٨ - ٢٩
Not Stated	0	0	0	0	0	0	0	0	0	غير مبين
Age In Month										العمر بالشهر
1	18	8	10	10	3	7	8	5	3	١
2	13	4	9	7	2	5	6	2	4	٢
3	13	5	8	11	5	6	2	0	2	٣
4	6	4	2	2	1	1	4	3	1	٤
5	5	4	1	3	2	1	2	2	0	٥
6	6	3	3	2	1	1	4	2	2	٦
7	6	4	2	5	3	2	1	1	0	٧
8	1	1	0	1	1	0	0	0	0	٨
9	3	3	0	1	1	0	2	2	0	٩
10	2	1	1	1	0	1	1	1	0	١٠
11-Under 1 Year	2	2	0	1	1	0	1	1	0	من ١١ - أقل من عام
Not Stated	1	0	1	0	0	0	1	0	1	غير مبين
Total	168	83	85	110	52	58	58	31	27	المجموع



وزارة التخطيط التنموي والإحصاء
Ministry of Development Planning and Statistics

وفيات الأطفال الرضع المسجلة حسب الشهر والعمر REGISTERED INFANT DEATHS BY MONTH AND AGE 2014

قطريون QATARIS

Table No (5-1)

جدول رقم (٥-١)

Age	المجموع Total	ديسمبر DEC.	نوفمبر NOV.	اكتوبر OCT.	سبتمبر SEP.	اغسطس AUG.	يوليو JUL.	يونيو JUN.	مايو MAY.	ابريل APR.	مارس MAR.	فبراير FEB.	يناير JAN.	العمر
Under 1 Day	0	0	0	0	0	0	0	0	0	0	0	0	0	اقل من يوم
1	13	2	0	1	1	0	1	0	0	2	2	2	2	١
2	1	0	0	0	0	0	0	0	0	1	0	0	0	٢
3	0	0	0	0	0	0	0	0	0	0	0	0	0	٣
4	0	0	0	0	0	0	0	0	0	0	0	0	0	٤
5	0	0	0	0	0	0	0	0	0	0	0	0	0	٥
6	0	0	0	0	0	0	0	0	0	0	0	0	0	٦
7-13	6	1	0	0	1	0	0	0	1	2	0	0	1	١٣ - ٧
14-20	3	0	0	1	1	1	0	0	0	0	0	0	0	٢٠ - ١٤
21-27	3	1	0	1	0	0	1	0	0	0	0	0	0	٢٧ - ٢١
28-29	0	0	0	0	0	0	0	0	0	0	0	0	0	٢٩ - ٢٨
Not Stated	0	0	0	0	0	0	0	0	0	0	0	0	0	غير مبين
Age In Month														العمر بالشهر
1	8	1	0	1	1	0	2	0	0	1	0	0	2	١
2	6	2	0	0	2	0	1	0	0	0	1	0	0	٢
3	2	0	0	0	1	0	0	0	0	0	0	0	1	٣
4	4	0	1	0	1	0	0	0	0	0	0	0	2	٤
5	2	0	0	0	0	0	0	0	0	0	0	1	1	٥
6	4	0	0	0	0	2	0	1	1	0	0	0	0	٦
7	1	0	0	0	0	1	0	0	0	0	0	0	0	٧
8	0	0	0	0	0	0	0	0	0	0	0	0	0	٨
9	2	0	0	1	0	0	0	0	0	1	0	0	0	٩
10	1	0	0	1	0	0	0	0	0	0	0	0	0	١٠
11-Under 1 Year	1	0	0	0	0	1	0	0	0	0	0	0	0	من ١١ - اقل من عام
Not Stated	1	0	0	0	0	0	0	0	0	0	0	1	0	غير مبين
Total	58	7	1	6	8	5	5	1	2	7	3	4	9	المجموع



وزارة التخطيط التنموي والإحصاء
Ministry of Development Planning and Statistics

وفيات الأطفال الرضع المسجلة حسب الشهر والعمر REGISTERED INFANT DEATHS BY MONTH AND AGE

2014

غير قطريين NON-QATARIS

Table No (5-2)

جدول رقم (٥-٢)

Age	المجموع Totla	ديسمبر DEC.	نوفمبر NOV.	اكتوبر OCT.	سبتمبر SEP.	اغسطس AUG.	يوليو JUL.	يونيو JUN.	مايو MAY.	ابريل APR.	مارس MAR.	فبراير FEB.	يناير JAN.	العمر
Under 1 Day	0	0	0	0	0	0	0	0	0	0	0	0	0	اقل من يوم
1	25	2	2	2	2	2	4	2	1	4	1	1	2	١
2	5	0	0	0	1	0	2	1	0	1	0	0	0	٢
3	3	0	0	0	0	0	1	0	0	0	1	0	1	٣
4	1	0	1	0	0	0	0	0	0	0	0	0	0	٤
5	1	0	0	0	1	0	0	0	0	0	0	0	0	٥
6	0	0	0	0	0	0	0	0	0	0	0	0	0	٦
7-13	16	2	0	2	2	3	0	0	1	2	1	2	1	١٣ - ٧
14-20	10	1	0	2	1	1	1	1	0	2	0	1	0	٢٠ - ١٤
21-27	5	0	0	0	0	1	1	0	2	0	0	1	0	٢٧ - ٢١
28-29	0	0	0	0	0	0	0	0	0	0	0	0	0	٢٩ - ٢٨
Not Stated	0	0	0	0	0	0	0	0	0	0	0	0	0	غير مبين
Age In Month														العمر بالشهر
1	10	1	0	1	3	1	0	0	0	1	1	1	1	١
2	7	0	0	0	1	2	1	0	0	0	1	2	0	٢
3	11	1	3	2	0	0	1	0	0	1	1	0	2	٣
4	2	1	0	0	0	0	0	0	0	0	1	0	0	٤
5	3	1	0	0	0	0	0	0	0	0	1	1	0	٥
6	2	0	0	0	0	0	0	0	1	0	0	1	0	٦
7	5	1	0	1	1	0	1	0	1	0	0	0	0	٧
8	1	0	0	0	0	0	0	0	0	1	0	0	0	٨
9	1	0	0	0	0	0	0	0	1	0	0	0	0	٩
10	1	0	0	0	1	0	0	0	0	0	0	0	0	١٠
11-Under 1 Year	1	0	1	0	0	0	0	0	0	0	0	0	0	من ١١ - اقل من عام
Not Stated	0	0	0	0	0	0	0	0	0	0	0	0	0	غير مبين
Total	110	10	7	10	13	10	12	4	7	12	8	10	7	المجموع



وزارة التخطيط التنموي والإحصاء
Ministry of Development Planning and Statistics

وفيات الأطفال الرضع المسجلة حسب الشهر والعمر REGISTERED INFANT DEATHS BY MONTH AND AGE 2014

المجموع TOTAL

Table No (5-3)

جدول رقم (٥-٣)

Age	المجموع Totla	ديسمبر DEC.	نوفمبر NOV.	اكتوبر OCT.	سبتمبر SEP.	اغسطس AUG.	يوليو JUL.	يونيو JUN.	مايو MAY.	ابريل APR.	مارس MAR.	فبراير FEB.	يناير JAN.	العمر
Under 1 Day	0	0	0	0	0	0	0	0	0	0	0	0	0	اقل من يوم
1	38	4	2	3	3	2	5	2	1	6	3	3	4	١
2	6	0	0	0	1	0	2	1	0	2	0	0	0	٢
3	3	0	0	0	0	0	1	0	0	0	1	0	1	٣
4	1	0	1	0	0	0	0	0	0	0	0	0	0	٤
5	1	0	0	0	1	0	0	0	0	0	0	0	0	٥
6	0	0	0	0	0	0	0	0	0	0	0	0	0	٦
7-13	22	3	0	2	3	3	0	0	2	4	1	2	2	٧ - ١٣
14-20	13	1	0	3	2	2	1	1	0	2	0	1	0	١٤ - ٢٠
21-27	8	1	0	1	0	1	2	0	2	0	0	1	0	٢١ - ٢٧
28-29	0	0	0	0	0	0	0	0	0	0	0	0	0	٢٨ - ٢٩
Not Stated	0	0	0	0	0	0	0	0	0	0	0	0	0	غير مبين
Age In Month														العمر بالشهر
1	18	2	0	2	4	1	2	0	0	2	1	1	3	١
2	13	2	0	0	3	2	2	0	0	0	2	2	0	٢
3	13	1	3	2	1	0	1	0	0	1	1	0	3	٣
4	6	1	1	0	1	0	0	0	0	0	1	0	2	٤
5	5	1	0	0	0	0	0	0	0	0	1	2	1	٥
6	6	0	0	0	0	2	0	1	2	0	0	1	0	٦
7	6	1	0	1	1	1	1	0	1	0	0	0	0	٧
8	1	0	0	0	0	0	0	0	0	1	0	0	0	٨
9	3	0	0	1	0	0	0	0	1	1	0	0	0	٩
10	2	0	0	1	1	0	0	0	0	0	0	0	0	١٠
11-Under 1 Year	2	0	1	0	0	1	0	0	0	0	0	0	0	من ١١ - اقل من عام
Not Stated	1	0	0	0	0	0	0	0	0	0	0	1	0	غير مبين
Total	168	17	8	16	21	15	17	5	9	19	11	14	16	المجموع



وزارة التخطيط التنموي والإحصاء
Ministry of Development Planning and Statistics

وفيات الأطفال الرضع المسجلة حسب النوع والجنسية REGISTERED INFANT DEATHS BY GENDER AND NATIONALITY

2014

Table No (6)

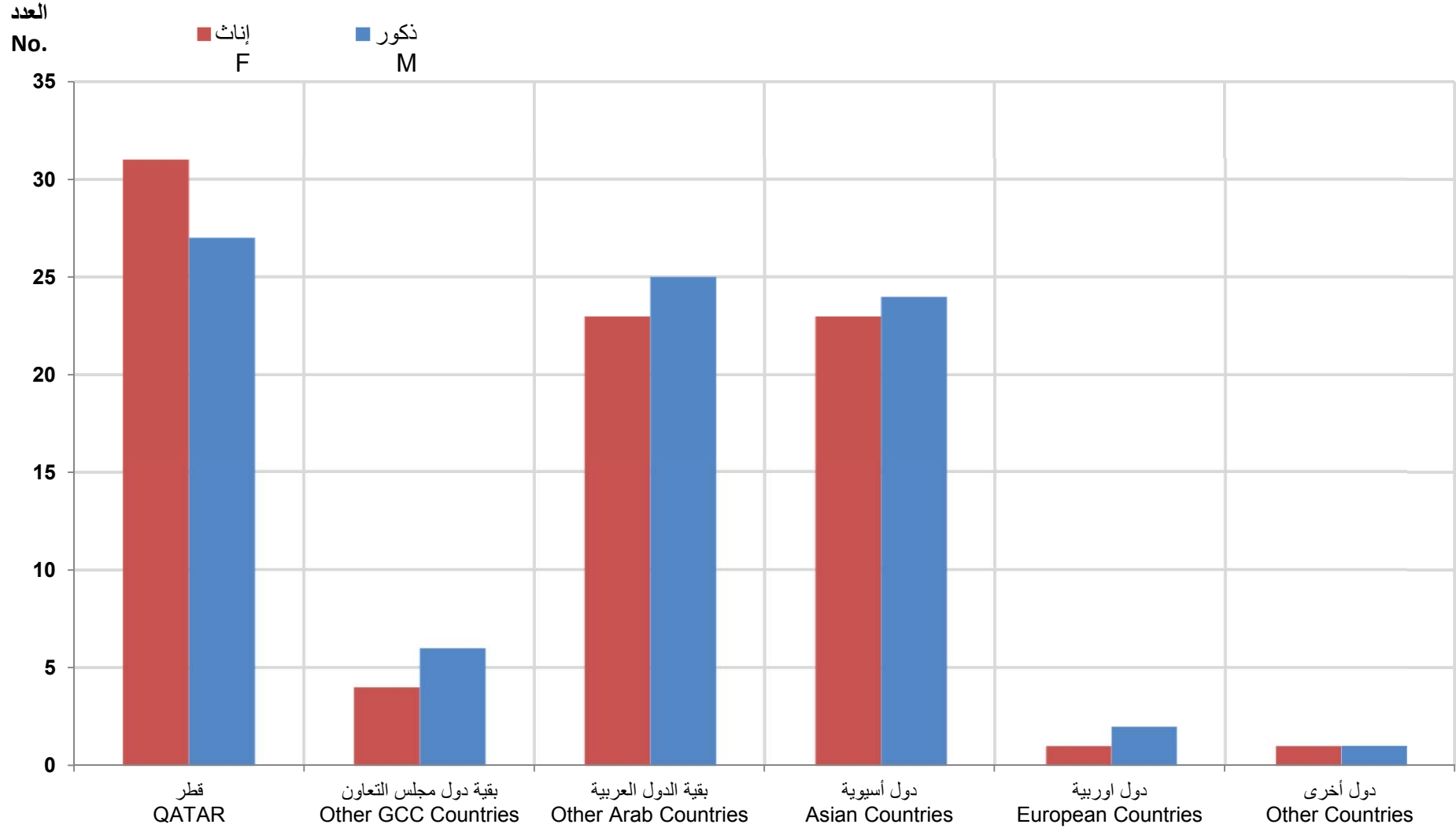
جدول رقم (٦)

Nationality	مجموع T	إناث F	ذكور M	الجنسية
QATAR	58	31	27	قطر
Other GCC Countries	10	4	6	بقية دول مجلس التعاون
Other Arab Countries	48	23	25	بقية الدول العربية
Asian Countries	47	23	24	دول آسيوية
European Countries	3	1	2	دول اوروبية
Other Countries	2	1	1	دول أخرى
Total	168	83	85	المجموع



وزارة التخطيط التنموي والإحصاء
Ministry of Development Planning and Statistics

وفيات الأطفال الرضع المسجلة حسب النوع والجنسية REGISTERED INFANT DEATHS BY GENDER AND NATIONALITY 2014





وزارة التخطيط التنموي والإحصاء
Ministry of Development Planning and Statistics

وفيات الاطفال الرضع المسجلة حسب الجنسية والنوع وسبب الوفاة (المراجعة العاشرة القائمة المفصلة)
REGISTERED INFANT DEATHS BY NATIONALITY, GENDER AND CAUSE OF DEATH (ICD 10 DETAIL LIST)

2014

جدول (٧)

Table (7)

ICD-10 Code الرمز حسب المراجعة العاشرة	Cause of Death	Gender	المجموع Total	غير قطري Non-Qatari	قطري Qatari	النوع	أسباب الوفاة
A00-A08	Other intestinal infections diseases	M	0	0	0	ذكور	الأمراض المعدية المعوية الأخرى
		F	1	0	1	إناث	
A40-41	Septicemia	M	3	3	0	ذكور	تسمم الدم
		F	1	0	1	إناث	
D50-64	Anaemias	M	2	1	1	ذكور	فقر الدم
		F	0	0	0	إناث	
D65-89	Remainder of Diseases of the blood and blood-forming organs & certain disorders involving the immune mechanism	M	0	0	0	ذكور	بقية أمراض الدم، وأمراض أعضاء تكوين الدم، واضطرابات معينة أخرى تنطوي على آلية مناعية
		F	2	2	0	إناث	
E00-E34,E50-E88	Remainder of Endocrine, nutritional and metabolic diseases	M	0	0	0	ذكور	بقية أمراض الغدد الصماء، وأمراض التغذية، والأمراض الاستقلابية
		F	1	0	1	إناث	
G04-G98	Remainder of Diseases of the nervous system	M	2	2	0	ذكور	بقية أمراض الجهاز العصبي
		F	1	0	1	إناث	
J12-18	Pneumonia	M	6	4	2	ذكور	الالتهاب الرئوي
		F	5	2	3	إناث	
J00-J11,J20-J22	Other acute respiratory infections	M	2	2	0	ذكور	التهابات الجهاز التنفسي الحادة الأخرى
		F	0	0	0	إناث	
J30-98	Reminder of diseases of the respiratory system	M	0	0	0	ذكور	بقية أمراض الجهاز التنفسي
		F	3	0	3	إناث	
K00-K92	Diseases of the digestive system	M	0	0	0	ذكور	بقية أمراض الجهاز التنفسي
		F	3	2	1	إناث	
P00 - P04	Fetus and new born affected by maternal factors and by complications of pregnancy, labour and delivery	M	0	0	0	ذكور	الجنين والمولود الجديد المتأثر بعوامل الأم ومضاعفات الحمل والمخاض والولادة
		F	1	1	0	إناث	
P05 - P08	Disorders relating to length of gestational and fetal growth	M	16	9	7	ذكور	الاضطرابات المتعلقة بمدى الحمل ونمو الجنين
		F	16	14	2	إناث	
P22	Respiratory distress of newborn	M	3	1	2	ذكور	الضائقة التنفسية لدى المولود
		F	4	4	0	إناث	
P24-P28	Other respiratory conditions of newborn	M	2	2	0	ذكور	الالتهاب الرئوي الخلقي
		F	2	1	1	إناث	



وزارة التخطيط والتطوير والإحصاء
Ministry of Development, Planning and Statistics

وفيات الاطفال الرضع المسجلة حسب الجنسية والنوع وسبب الوفاة (المراجعة العاشرة القائمة المفصلة)
REGISTERED INFANT DEATHS BY NATIONALITY, GENDER AND CAUSE OF DEATH (ICD 10 DETAIL LIST)
2014

جدول (٧)

ICD-10 Code الرمز حسب المراجعة العاشرة	Cause of Death	Gender	المجموع Total	غير قطري Non-Qatari	قطري Qatari	النوع	أسباب الوفاة
P50-P61	Haemorrhagic and haematological disorders of fetus and newborn	M	1	1	0	ذكور	أمراض الجهاز التنفسي الأخرى لدى المولود
		F	1	1	0	إناث	
P29,P35,P37,P39,P70-P96	Reminder of perinatal conditions	M	2	2	0	ذكور	الاضطرابات النزفية واضطرابات مكونات الدم للجنين والمواليد الجدد
		F	4	2	2	إناث	
Q03,Q05	Congenital hydrocephalus and spina bifida	M	1	1	0	ذكور	بقية الظروف المحيطة بالولادة
		F	1	0	1	إناث	
Q00-Q02,Q04,Q06-Q07	Other congenital malformations, of the nervous system	M	2	1	1	ذكور	استسقاء الخلقية والسنتنة المشقوقة
		F	0	0	0	إناث	
Q20-Q24	Congenital malformations, of the heart	M	11	6	5	ذكور	التشوهات الخلقية الأخرى في الجهاز العصبي
		F	15	10	5	إناث	
Q90-Q99	Down s Syndrome and other chromosomal abnormalities	M	1	0	1	ذكور	التشوهات الخلقية الأخرى في القلب
		F	3	2	1	إناث	
Q10-Q18,Q30-Q89	Other congenital malformations	M	14	10	4	ذكور	التشوهات الخلقية الأخرى
		F	7	4	3	إناث	
R95	Sudden infant death syndrome	M	2	2	0	ذكور	متلازمة موت الرضع المفاجئ
		F	0	0	0	إناث	
R00-R94,R96-R99	Other symptoms, signs and abnormal clinical and laboratory findings, not elsewhere classified	M	13	9	4	ذكور	الأعراض الأخرى، والمؤشرات، والنتائج السريرية والمخبرية غير الطبيعية، وغير المصنفة في مكان آخر
		F	11	8	3	إناث	
F01-F99,H00-H59,L00-L98,M00-M99	All other diseases	M	1	1	0	ذكور	كافة الأمراض الأخرى
		F	0	0	0	إناث	
V01-99	Transport accidents	M	0	0	0	ذكور	حوادث المرور
		F	2	0	2	إناث	
Total		M	84	57	27	ذكور	المجموع
		F	84	53	31	إناث	
		Total	168	110	58	المجموع	

Calculated from Birth and Death registration Section - Health

تم احتسابها من سجلات قسم تسجيل المواليد والوفيات - الصحة

الباب الخامس: الوفيات المسجلة حسب سبب الوفاة

CHAPTER FIVE: REGISTERED DEATHS BY CAUSE OF DE

APPENDIXES ملاحق

NOTIFICATION OF LIVE BIRTH

إستمارة بلاغ عن مولود حي

NOTIFICATION OF FOETAL DEATH

إستمارة بلاغ عن مولود ميت

NOTIFICATION OF DEATH

إستمارة بلاغ عن وفاة

بلاغ عن مولود ميت
Notification of Foetal Death



<input type="text"/> <input type="text"/> <input type="text"/> <input type="text"/> <input type="text"/> <input type="text"/> <input type="text"/> <input type="text"/> <input type="text"/> <input type="text"/> <input type="text"/>	Registration No. رقم القيد Date of Birth تاريخ الميلاد Sex الجنس Gestational Age العمر الرحمي بالاسابيع Delivery: Twin <input type="checkbox"/> توامية Single <input type="checkbox"/> نوع الولادة : فردية
<input type="text"/> <input type="text"/> <input type="text"/> <input type="text"/> <input type="text"/> <input type="text"/> <input type="text"/> <input type="text"/> <input type="text"/> <input type="text"/> <input type="text"/>	Father's Particulars بيانات الأب Age العمر Name الاسم Occupation المهنة Nationality الجنسية Educational Qualifications المؤهل التعليمي
<input type="text"/> <input type="text"/> <input type="text"/> <input type="text"/> <input type="text"/> <input type="text"/> <input type="text"/> <input type="text"/> <input type="text"/> <input type="text"/> <input type="text"/>	Mother's Particulars بيانات الأم Age العمر Name الاسم Occupation المهنة Nationality الجنسية Educational Qualifications المؤهل التعليمي Order of Delivery ترتيب المولود Married since when مدة الحياة الزوجية Place of usual residence مكان الإقامة
<input type="text"/> <input type="text"/> <input type="text"/> <input type="text"/> <input type="text"/> <input type="text"/> <input type="text"/> <input type="text"/> <input type="text"/> <input type="text"/> <input type="text"/>	Cause of Death سبب الوفاة 1. Main disease or condition in Foetus 2. Main maternal disease or condition

Medical Officer الطبيب

Date التاريخ Signature التوقيع

ورد التبليغ مستوفي وقيد بدفتر الوفيات والمواليد موتى بمكتب صحة / قنصلية قطر في

The Notification has been received with full details and registered in the deaths and foetal deaths at Health Office / Qatar

Consulate in

Date تاريخ No. تحت رقم

Health Officer / Consul توقيع الكاتب/ اعتماد مسئول مكتب الصحة / القنصل Signature of Registrar

